

# **RADAR DAS CONTRATAÇÕES**

## DA ADMINISTRAÇÃO PÚBLICA ESTADUAL

**CONSOLIDAÇÃO EXERCÍCIO 2023**



# Ministério Público de Contas do Estado do Pará

Centro de Apoio Operacional

## Coordenadora

Silaine Karine Vendramin

## Vice-Coordenador

Felipe Rosa Cruz

## Equipe Técnica

Carlos Gondim Neves Braga  
Fábio Costa Lima  
Josué Costa Corrêa  
Lena Márcia de Oliveira Campos  
Marco Aurélio Furtado de Souza  
Sílvia Raquel Castanhos Sabat  
Wilk Farias Freire

# Apresentação

O Radar das Contratações Públicas trata-se de um documento elaborado pelo Centro de Apoio Operacional (CAO), divulgado semanalmente para as Procuradorias de Contas, contendo as principais contratações públicas realizadas pelos órgãos do Poder Executivo Estadual, publicadas no Diário Oficial do Estado e selecionadas segundo critério de materialidade e relevância definidos pelo CAO.

## Objetivo

Este Boletim tem por objetivo disponibilizar semanalmente às Procuradorias de Contas a relação das principais contratações públicas realizadas pelos órgãos e entidades do Poder Executivo Estadual, publicadas no Diário Oficial do Estado, visando estimular o acompanhamento das contratações que possam significar um potencial risco de conformidade com as leis e os princípios da administração pública.



# Metodologia

São monitoradas as contratações contabilizadas nos grupos “Outras Despesas Correntes (ODC)” e “Investimentos”, utilizando-se como critério material os contratos acima de R\$500.000 (quinhentos mil reais), bem como as contratações que possam representar risco de conformidade em virtude da suspeita de incoerência entre o objeto contratado e a natureza do órgão contratador, a sua finalidade, ou entre a sua razão de existir.

O levantamento semanal contempla o universo amostral de 70 (setenta) órgãos e entidades com despesa orçamentária superior a R\$20 milhões, segundo o Orçamento Geral do Estado para 2020.



## RADAR DAS CONTRATAÇÕES –2023

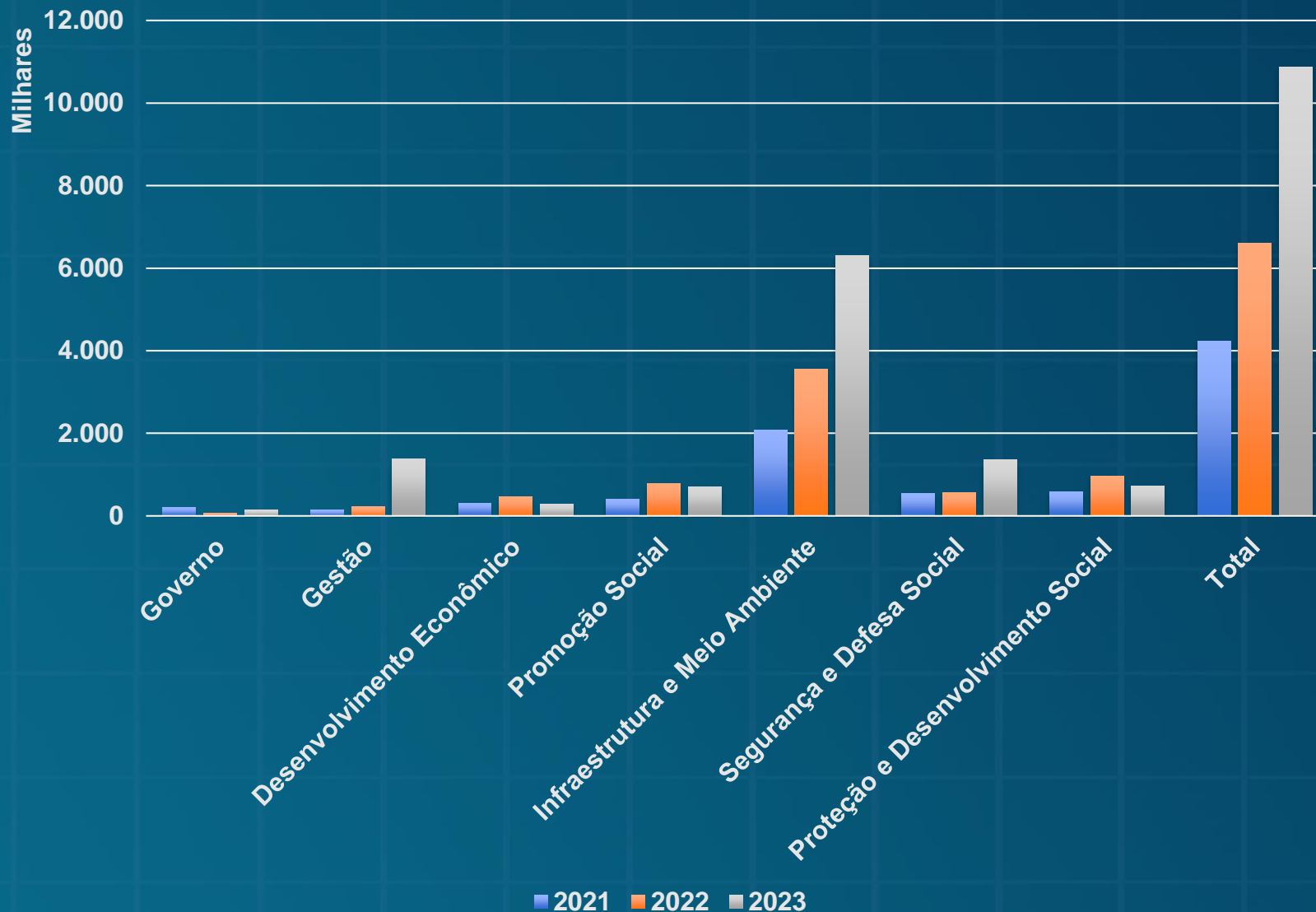


## MONTANTE DOS CONTRATOS POR ÁREA DE GESTÃO – 2021, 2022 e 2023

Área de Gestão	2021		2022		2023	
	(R\$ milhares)	%	(R\$ milhares)	%	(R\$ milhares)	%
Governo	208.298	4,92	55.327	0,84	143.083	1,32
Gestão	142.625	3,37	223.888	3,39	1.375.559	12,65
Desenvolvimento Econômico	311.715	7,36	464.613	7,04	279.381	2,57
Promoção Social	392.353	9,26	774.190	11,74	698.686	6,42
Infraestrutura e Meio Ambiente	2.075.422	48,98	3.554.046	53,89	6.311.254	58,04
Segurança e Defesa Social	534.224	12,61	563.792	8,55	1.352.834	12,44
Proteção e Desenvolvimento Social	573.039	13,52	959.167	14,54	713.754	6,56
<b>Total</b>	<b>4.237.676</b>	<b>100</b>	<b>6.595.027</b>	<b>100</b>	<b>10.874.552</b>	<b>100</b>

No ano de 2023, o montante das contratações registradas no Radar totalizou R\$ 10,8 bilhões, valor 65% superior em comparação ao valor contratado no ano de 2022, que foi de R\$ 6,5 bilhões. Destacou-se a área de **Infraestrutura e Meio Ambiente** que teve um crescimento de 77,5%, chegando ao montante de R\$ 6,3 bilhões em valores contratados, o que representou 58% do valor contratado por todo estado do Pará. Esse crescimento dos valores contratados pela área de **Infraestrutura e Meio Ambiente** acontece desde 2021, tal qual a área de **Gestão**.

## MONTANTE DOS CONTRATOS POR ÁREA DE GESTÃO – 2021, 2022 e 2023



Analisando o gráfico ao lado, observa-se, ainda, que, em 2023, houve um aumento significativo no volume de contratações em comparação a 2022, especialmente a área de Gestão que cresceu 6 vezes de tamanho, Governo que teve um incremento de 258%, Segurança e Defesa Social que teve um aumento de 240%, totalizando um aumento de 65% na celebração de novos contratos de um ano para o outro. Por outro lado, as demais áreas sofreram redução no volume de contratação em relação ao ano de 2022. Desenvolvimento Econômico (↓40%), Promoção Social (↓10%) e Proteção e Desenvolvimento Social (↓25%).

## OS 10 (DEZ) ÓRGÃOS QUE MAIS CONTRATARAM, EM TERMOS DE VALORES FINANCEIROS – 2023

Órgãos	Área de Gestão	Total (R\$ milhares)	%
SETRAN	Infraestrutura e Meio Ambiente	4.691.354.962	43,1%
SEDOP	Infraestrutura e Meio Ambiente	1.404.120.224	12,9%
SEFA	Gestão	1.259.038.967	11,6%
SEDUC	Promoção Social	533.180.228	4,9%
PM/PA	Segurança e Defesa Social	441.349.686	4,1%
SESPA	Proteção e Desenvolvimento Social	350.670.295	3,2%
DETRAN	Segurança e Defesa Social	215.952.620	2,0%
POLÍCIA CIVIL	Segurança e Defesa Social	180.010.099	1,7%
COSANPA	Infraestrutura e Meio Ambiente	142.974.394	1,3%
BANPARÁ	Desenvolvimento Econômico	141.647.782	1,3%
<b>Soma</b>	...	<b>9.360.299.258</b>	<b>86,1%</b>
Demais Órgãos	...	1.514.253.014	13,9%
<b>Total</b>		<b>10.874.552.273</b>	<b>100%</b>

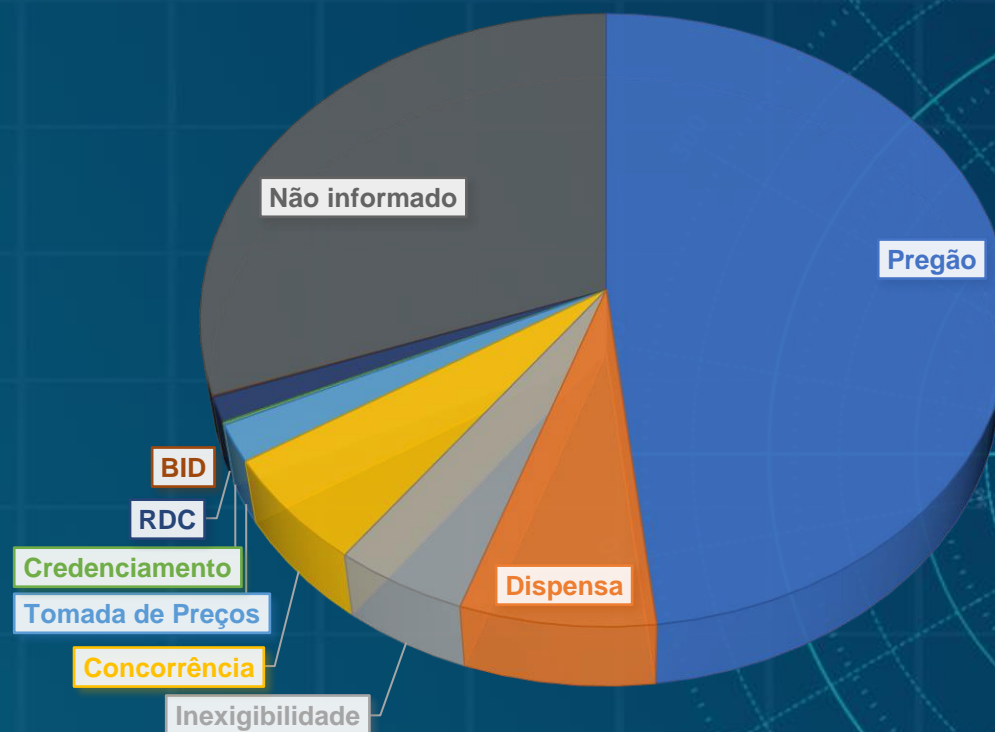
Os 10 (dez) órgãos que mais contrataram em 2023, registrados no Radar, somaram R\$ 9,3 bilhões, valor equivalente a 86% do montante contratado (R\$ 10,8 bilhões). Os três órgãos que mais contrataram somaram 67,6% do referido total, sendo eles: a SETRAN - R\$ 4,6 bilhões (43,1%), seguida pela SEDOP - R\$ 1,4 bilhão (12,9%) e pela SEFA - R\$ 1,2 bilhão (11,6%).





## QUANTIDADE DE PROCESSOS DE LICITAÇÃO – POR MODALIDADE – 2023

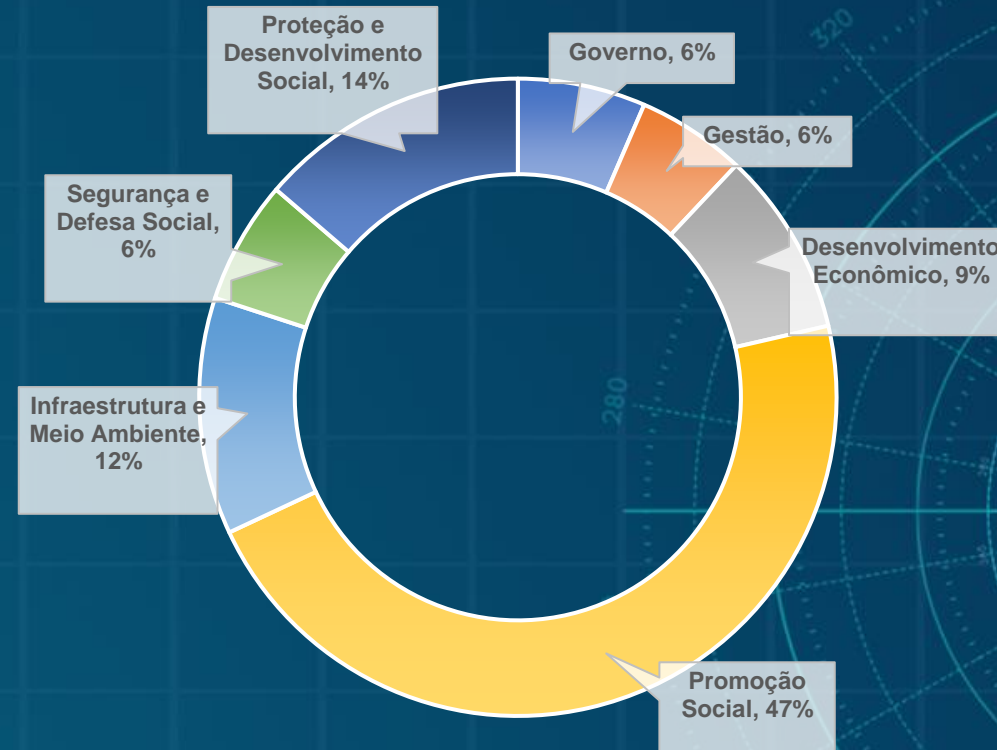
Modalidade	Quantidade	%
Pregão	658	48,21%
Dispensa	97	7,11%
Concorrência	80	5,86%
Inexigibilidade	66	4,84%
Tomada de Preços	27	1,98%
RDC	18	1,32%
Credenciamento	2	0,15%
BID	1	0,07%
<b>Soma</b>	<b>949</b>	<b>69,52%</b>
Não informado	416	30,48%
<b>Total Geral</b>	<b>1365</b>	<b>100,00</b>



Em 2023 foram registrados no Radar das Contratações um total de 1.365 contratos com valores acima de R\$500 mil. Dentre as modalidades de licitação existentes, observou-se que a mais recorrente foi o Pregão, com 658 registros (48%); seguido pela Dispensa de licitação, com 97 registros (7,11%) e pela Concorrência, com 80 registros (5,86%). Chama atenção o número de 416 (30%) publicações que deixaram de mencionar a modalidade de licitação utilizada na contratação, quando da respectiva publicação no Diário Oficial do Estado do Pará.

## MODALIDADE DE LICITAÇÃO NÃO INFORMADA – POR ÁREA DE GESTÃO – 2023\*

Área de Gestão	Quantidade
Promoção Social	194
Proteção e Desenvolvimento Social	57
Infraestrutura e Meio Ambiente	50
Desenvolvimento Econômico	39
Governo	27
Segurança e Defesa Social	26
Gestão	23
<b>Total</b>	<b>416</b>

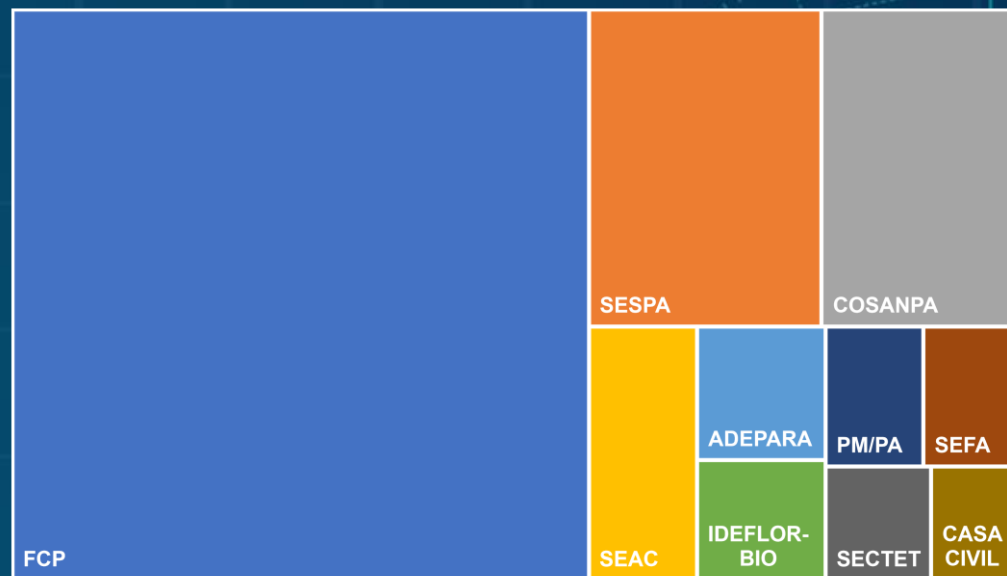


O representativo número de publicações no DOE que deixaram de mencionar a modalidade de licitação, mencionado no slide anterior foi estratificado por área de gestão, e pode ser melhor visualizado na tabela e gráfico acima. Observa-se que as áreas de gestão mais recorrentes no ano de 2023 foram as áreas de Promoção Social, com 194 registros (47%), Proteção e Desenvolvimento Social, com 57 registros (14%), e Infraestrutura e Meio Ambiente com 50 registros, representando 12% do total.

\*A informação da modalidade de licitação é obrigatória nas publicações dos contratos públicos.

## OS 10 (DEZ) ÓRGÃOS QUE MAIS APRESENTARAM LICITAÇÃO NÃO INFORMADA – 2023

Órgão	Área de gestão	Licitação (Não informada)	%
FCP	Promoção Social	192	46,15%
SESPA	Proteção e Desenvolvimento Social	43	10,34%
COSANPA	Infraestrutura e Meio Ambiente	37	8,89%
SEAC	Governo	16	3,85%
ADEPARA	Desenvolvimento Econômico	10	2,40%
IDEFLOR-BIO	Infraestrutura e Meio Ambiente	9	2,16%
PM/PA	Segurança e Defesa Social	8	1,92%
SEFA	Gestão	8	1,92%
SECTET	Desenvolvimento Econômico	7	1,68%
CASA CIVIL	Governo	6	1,44%
<b>Soma</b>	...	<b>336</b>	<b>80,77%</b>
<b>Demais órgãos</b>	...	<b>80</b>	<b>19,23%</b>
<b>Total</b>		<b>416</b>	<b>100,00</b>



Os 10 (dez) órgãos que mais deixaram de registrar a modalidade de licitação em seus contratos, publicados no diário oficial, representaram 80% do total analisado. Destacaram-se a FCP, com 192 ocorrências (46%), a SESP, com 43 (10%), e a COSANPA com 37 ocorrências (8,8%).

## ÓRGÃOS QUE MAIS APRESENTARAM LICITAÇÃO NÃO INFORMADA (COMPARATIVO ENTRE OS ANOS DE 2022 E 2023)

Comparativo entre 2022 e 2023			
Órgão	Licitação (Não informada)		Variação %
	2022	2023	
SEDUC	38	1	-97%
NGPR	31	1	-97%
SEDOP	24	1	-96%
SEAP	35	3	-91%
SEASTER	13	3	-77%
IASEP	12	5	-58%
Demais órgãos	184	80	-57%
SECTET	12	7	-42%
PM/PA	13	8	-38%
IDEFLOR-BIO	9	9	0%
ADEPARA	9	10	11%
COSANPA	25	37	48%
SESPA	24	43	79%
SEFA	4	8	100%
SEAC	6	16	167%
CASA CIVIL	0	6	600%
FCP	14	192	1271%
<b>Total</b>	<b>413</b>	<b>416</b>	<b>1%</b>

Ao se realizar o cotejo entre os anos de 2022 e 2023, observa-se que a maioria dos Órgãos reduziu o percentual de licitação não informada de um ano para o outro. Destacaram-se a SEDUC e o NGPR que tiveram redução de 97% e a SEDOP que reduziu 96%, todos constando com apenas uma ocorrência cada em 2023. Por outro lado, FCP teve um aumento de 1.271%, passando de 14 ocorrências em 2022 para 192 em 2023. Além desta, a SESP e COSANPA aparecem como destaque negativos no ranking de 2023, respectivamente, com 43 e 37 ocorrências. Outros Órgãos que tiveram grande crescimento foram a CASA CIVIL (600%), SEAC (167%) e SEFA (100%). No geral, o número total de Órgãos que deixaram de informar a modalidade de licitação nas contratações se manteve estável, variando apenas 1% de um ano para o outro.

## AS 15 (QUINZE) EMPRESAS QUE MAIS CONTRATARAM COM OS ÓRGÃOS DO PODER EXECUTIVO ESTADUAL EM TERMOS DE RECURSOS FINANCEIROS – 2023

Empresa Contratada	Valor do contrato	%
ROTA DO PARÁ S.A	3.067.193.778	28,21%
BANCO DO BRASIL	1.200.000.000	11,03%
CS BRASIL FROTAS S.A	376.167.366	3,46%
AMETA ENGENHARIA LTDA	326.521.615	3,00%
J. A CONSTRUCONS CIVIL LTDA	274.819.368	2,53%
ANKARA ENGENHARIA LTDA	216.647.336	1,99%
CONSÓRCIO CANAL MURUTUCU	192.363.118	1,77%
CONSÓRCIO PARÁ DIGITAL	168.917.563	1,55%
OCC PARTICIPAÇÕES E CONSTRUÇÕES LTDA	168.070.187	1,55%
PAS - PROJETO, ASSESSORIA E SISTEMA LTDA	136.848.863	1,26%
CFA CONSTRUÇÕES E TERRAPLENAGEM E PAVIMENTAÇÃO LTDA	134.087.376	1,23%
CONSÓRCIO CANAL BENGUÍ	123.397.344	1,13%
CONSÓRCIO CANAL GENTIL SPE LTDA	123.185.722	1,13%
B. A MEIO AMBIENTE LTDA	112.269.930	1,03%
LÍDER ENGENHARIA LTDA	101.667.590	0,93%
<b>Soma</b>	<b>6.722.157.156</b>	<b>61,82%</b>
Demais empresas	4.152.395.116	38,18%
<b>Total</b>	<b>10.874.552.273</b>	<b>100,00%</b>

De um total de 975 empresas contratadas no ano de 2023 pelos órgãos do Poder Executivo do Estado do Pará, 15 (quinze) delas concentram R\$ 6,7 bilhões em 35 contratos (2,5% do total), o que equivale a 61,7% do total de recursos estaduais utilizados nas contratações.

Destacam-se a ROTA DO PARÁ S/A, referente a um contrato de **concessão de rodovias** paraenses, com valor contratado de R\$ 3 bilhões (28,2%); o BANCO DO BRASIL, referente a três contratos de **empréstimo e garantia**, com R\$ 1,2 bilhão contratado (11%) e a CS BRASIL FROTAS S/A, referente a três contratos de **locação de veículos**, no valor de R\$ 376 milhões contratados (3,4%). As demais 960 empresas concentram os R\$ 4,16 bilhões restantes, ou seja, 38,3% do total de recursos contratados.

# OS MAIORES CONTRATOS COM OS ÓRGÃOS DO PODER EXECUTIVO ESTADUAL EM TERMOS DE RECURSOS FINANCEIROS – 2023

## Novo corredor ao Norte

Governo do Pará propõe concessão de rodovia



1º) Contrato nº 44/2023

Objeto: **Concessão de rodovias** integrantes do Subsistema Rodoviário do Estado do Pará, totalizando 526,4 km.

Contratante: SETRAN

Contratada: ROTA DO PARÁ S/A

Valor contratado: **R\$ 3 bilhões**

Data de publicação: 06/09/2023

Radar: [35/2023](#)



2º) Contrato nº 40/00023-0

Objeto: Contrato de **empréstimo** destinado à execução de projeto de investimento **Asfalto Por todo Pará II**.

Contratante: SEFA

Contratada: BANCO DO BRASIL

Valor contratado: **R\$ 400 milhões**

Data de publicação: 09/08/2023

Radar: [31/2023](#)



3º) Contrato nº 46/2023

Objeto: Contrato de **locação de veículos**.

Contratante: PM/PA

Contratada: CS BRASIL FROTAS S/A

Valor contratado: **R\$ 367 milhões**

Data de publicação: 22/09/2023

Radar: [37/2023](#)

# OS MAIORES CONTRATOS COM OS ÓRGÃOS DO PODER EXECUTIVO ESTADUAL EM TERMOS DE RECURSOS FINANCEIROS – 2023



4º) Contrato nº 67/2023  
Objeto: **Construção do Novo Hospital do Leste**, no município de Paragominas.  
Contratante: SEDOP  
Contratada: ANKARA ENGENHARIA LTDA  
Valor contratado: **R\$ 216 milhões**  
Data de publicação: 16/08/2023  
Radar: [32/2023](#)



5º) Contrato nº 59/2023  
Objeto: Execução da obra de **Saneamento e Urbanização da Bacia do Canal de Mártir**.  
Contratante: SEDOP  
Contratada: CONSÓRCIO CANAL MURUTUCU  
Valor contratado: **R\$ 192 milhões**  
Data de publicação: 18/07/2023  
Radar: [28/2023](#)



6º) Contrato nº 58/2023  
Objeto: Execução da **Macro drenagem da Bacia do Tucunduba**.  
Contratante: SEDOP  
Contratada: OCC PARTICIPAÇÕES E CONSTRUÇÕES LTDA  
Valor contratado: **R\$ 168 milhões**  
Data de publicação: 22/09/2023  
Radar: [28/2023](#)

## AS 15 (QUINZE) EMPRESAS COM MAIOR NÚMERO DE CONTRATOS COM OS ÓRGÃOS DO PODER EXECUTIVO ESTADUAL – 2023

Ao analisar o número de contratos firmados no ano de 2023, obtém-se um total de 1.365 contratos firmados, e deste total, 149 se concentraram em 15 empresas (10,9%), no montante de R\$ 444 milhões de recursos utilizados.

As três empresas que possuem o maior número de contatos com o Estado do Pará são: F CARDOSO & CIA LTDA, com 20 contratos (1,47%), todos referentes à **aquisição de medicamentos e materiais hospitalares**, no valor total de R\$ 9,75 milhões; NORTE TURISMO LTDA - EPP, com 18 contratos (1,32%), referentes **serviços de agenciamento de viagens**, no valor de R\$ 34,6 milhões, seguidas pela EQUATORIAL PARÁ DISTRIBUIDORA DE ENERGIA S.A, que assinou 17 contratos (1,25%), referentes ao **fornecimento de energia elétrica**, no valor de R\$ 52 milhões.

As demais empresas celebraram os 1.216 contratos restantes com os órgãos do Poder Executivo, com valor global de R\$ 10,4 bilhões.

Empresa Contratada	Número de Contratos	%	Valor dos Contratos
F CARDOSO & CIA LTDA	20	1,47%	9.757.375
NORTE TURISMO LTDA EPP	18	1,32%	34.630.750
EQUATORIAL PARÁ DISTRIBUIDORA DE ENERGIA S. A	17	1,25%	52.011.208
MÍDIA CENTER SERVIÇOS DE PRODUÇÃO MUSICAL, CINEMATOGRAFICA E EVENTOS LTDA	11	0,81%	53.336.083
ORGANIZAÇÃO SOCIAL PARÁ 2000	11	0,81%	27.582.972
MÉTODO TELECOMUNICAÇÕES E COMÉRCIO LTDA	8	0,59%	21.312.541
DIAMOND SERVIÇOS DE LIMPEZA E MÃO DE OBRA LTDA	8	0,59%	12.201.207
LÍDER ENGENHARIA LTDA	7	0,51%	101.667.590
QUALITECH ENGENHARIA LTDA	7	0,51%	74.260.851
NORTH DISTRIBUIDORA DE PRODUTOS MÉDICOS E HOSPITALARES LTDA	7	0,51%	16.648.353
LUIZ VIANA TRANSPORTES LTDA	7	0,51%	15.758.038
E C GARCIA DOS SANTOS COMERCIO, SERVICOS E REPRESENTAÇÃO EIRELI	7	0,51%	12.087.069
NOVA MÉDICA COMÉRCIO E SERVIÇOS DE PRODUTOS HOSPITALARES LTDA	7	0,51%	10.350.433
UNI HOSPITALAR CEARÁ LTDA	7	0,51%	1.831.076
SQUADRA COMERCIO E SERVIÇOS LTDA	7	0,51%	595.353
<b>Soma</b>	<b>149</b>	<b>10,92%</b>	<b>444.030.900</b>
Demais empresas	1.216	89,08%	10.430.521.373
<b>Total</b>	<b>1.365</b>	<b>100,00%</b>	<b>10.874.552.273</b>



# CONSÓRCIOS DE EMPRESAS QUE POSSUEM CONTRATOS ATIVOS COM OS ÓRGÃOS DO PODER EXECUTIVO ESTADUAL, EM TERMOS DE VALORES FINANCEIROS – 2023

Consórcio	Valor (R\$)	Consórcio	Total	Nº de Contratos
CONSÓRCIO CANAL MURUTUCU	192.363.117,52	CONSÓRCIO CANAL MURUTUCU	192.363.117,52	1
CONSÓRCIO PARÁ DIGITAL	168.917.563,00	CONSÓRCIO PARÁ DIGITAL	168.917.563,00	3
CONSÓRCIO CANAL BENGUÍ	123.397.343,82	CONSÓRCIO CANAL BENGUÍ	123.397.343,82	1
CONSÓRCIO CANAL GENTIL SPE LTDA	123.185.722,30	CONSÓRCIO CANAL GENTIL SPE LTDA	123.185.722,30	1
CONSÓRCIO PONTE MAGUARI	101.378.333,87	CONSÓRCIO PONTE MAGUARI	101.378.333,87	1
CONSÓRCIO ESTAÇÃO DAS DOCAS	60.401.620,54	CONSÓRCIO ESTAÇÃO DAS DOCAS	60.401.620,54	1
CONSÓRCIO HTBR - TPF	47.886.039,29	CONSÓRCIO HTBR - TPF	47.886.039,29	1
CONSÓRCIO AMBIENTAL-RECICLE-TERRA	39.687.965,40	CONSÓRCIO AMBIENTAL-RECICLE-TERRA	39.687.965,40	1
CONSÓRCIO SAÚDE FHCGV	35.774.928,43	CONSÓRCIO SAÚDE FHCGV	35.774.928,43	1
CONSÓRCIO FUNDAÇÃO CESGRANRIO/UNIVERSIDADE FEDERAL DE JUIZ DE FORA - UFJF/CAED	19.332.641,12	CONSÓRCIO FUNDAÇÃO CESGRANRIO/ UFJF/ CAED	19.332.641,12	1
CONSÓRCIO INOVÁS	16.882.383,76	CONSÓRCIO INOVÁS	16.882.383,76	1
CONSÓRCIO NOVA SEPLAD	10.619.796,16	CONSÓRCIO NOVA SEPLAD	10.619.796,16	1
CONSÓRCIO TERRA E MRT	1.855.883,21	CONSÓRCIO TERRA E MRT	1.855.883,21	1
		<b>Total Geral</b>	<b>941.683.338,42</b>	<b>15</b>

No ano de 2023 foram registrados 15 (quinze) contratos assinados com 13 (treze) diferentes consórcios de empresas. Esses contratos somaram R\$ 941 milhões, o que corresponde a 8,65% do total de recursos utilizados no período em análise. Destacam-se os Consórcios CANAL MURUTUCU e CANAL BENGUÍ, referentes a obras de saneamento em canais de Belém, contratados pela SEDOP, e o Consórcio PARÁ DIGITAL, referente à aquisição de uma solução tecnológica de identificação multibiométrica para o DETRAN, PC/PA e IASEP.

**CAO**   
CENTRO DE APOIO  
OPERACIONAL

**MPC**   
MINISTÉRIO PÚBLICO DE CONTAS  
ESTADO DO PARÁ