

RADAR DAS CONTRATAÇÕES

DA ADMINISTRAÇÃO PÚBLICA ESTADUAL

CONSOLIDAÇÃO 1º SEMESTRE – 2023



Ministério Público de Contas do Estado do Pará

Centro de Apoio Operacional

Coordenadora

Silaine Karine Vendramin

Vice-Coodenador

Felipe Rosa Cruz

Equipe Técnica

Carlos Gondim Neves Braga
Fábio Costa Lima
Josué Costa Corrêa
Lena Márcia de Oliveira Campos
Sílvia Raquel Castanhos Sabat
Wilk Farias Freire

Apresentação

O Radar das Contratações Públicas trata-se de um documento elaborado pelo Centro de Apoio Operacional (CAO), divulgado semanalmente para as Procuradorias de Contas, contendo as principais contratações públicas realizadas pelos órgãos do Poder Executivo Estadual, publicadas no Diário Oficial do Estado e selecionadas segundo critério de materialidade e relevância definidos pelo CAO.

Objetivo

Este Boletim tem por objetivo disponibilizar semanalmente às Procuradorias de Contas a relação das principais contratações públicas realizadas pelos órgãos e entidades do Poder Executivo Estadual, publicadas no Diário Oficial do Estado, visando estimular o acompanhamento das contratações que possam significar um potencial risco de conformidade com as leis e os princípios da administração pública.



Metodologia

São monitoradas as contratações contabilizadas nos grupos “Outras Despesas Correntes (ODC)” e “Investimentos”, utilizando-se como critério material os contratos acima de R\$500.000 (quinhentos mil reais), bem como as contratações que possam representar risco de conformidade em virtude da suspeita de incoerência entre o objeto contratado e a natureza do órgão contratador, a sua finalidade, ou entre a sua razão de existir.

O levantamento semanal contempla o universo amostral de 70 (setenta) órgãos e entidades com despesa orçamentária superior a R\$20 milhões, segundo o Orçamento Geral do Estado para 2020.



RADAR DAS CONTRATAÇÕES – 1º SEMESTRE 2023

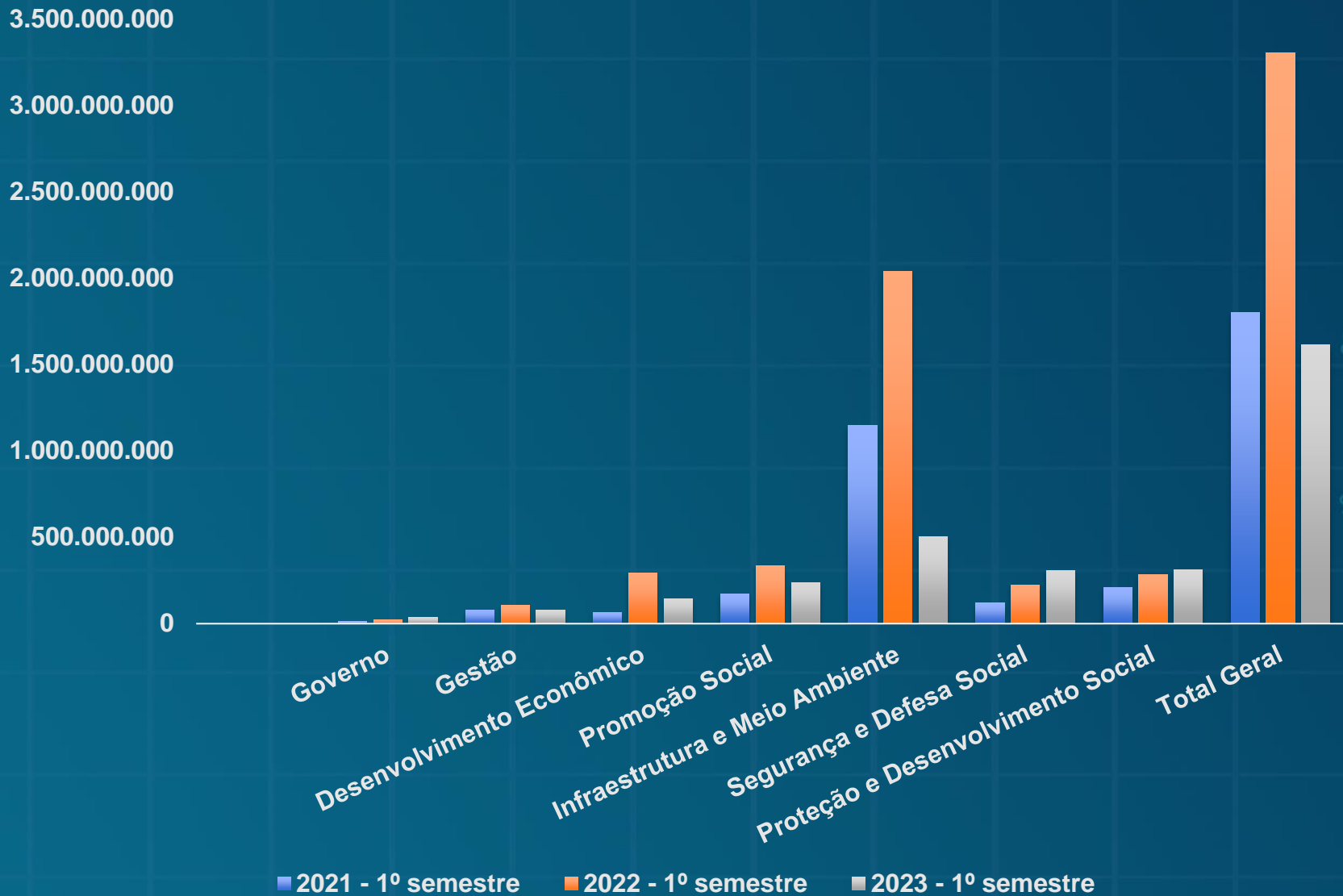


MONTANTE DOS CONTRATOS POR ÁREA DE GESTÃO – 1º SEMESTRE 2021, 2022 e 2023

Área de Gestão	2021 - 1º semestre	2022 - 1º semestre	2023 - 1º semestre
	Total (R\$ milhares)	Total (R\$ milhares)	Total (R\$ milhares)
Governo	12.028	20.376	37.958
Gestão	76.296	104.410	77.536
Desenvolvimento Econômico	65.338	294.390	144.913
Promoção Social	173.181	336.804	235.779
Infraestrutura e Meio Ambiente	1.147.802	2.039.807	503.263
Segurança e Defesa Social	118.242	225.217	305.875
Proteção e Desenvolvimento Social	207.672	283.238	309.814
Total Geral	1.800.562	3.304.245	1.615.142

Analisando a tabela acima – comparativo do 1º semestre dos anos 2021 a 2023, observa-se que em 2022, todas as áreas de gestão tiveram aumento de contratação em comparação a 2021, especialmente a área Desenvolvimento Econômico que cresceu 4,5 vezes de tamanho e a Infraestrutura e Meio Ambiente que teve um incremento de 77%, totalizando um aumento de 83,5% na celebração de novos contratos de um ano para o outro. Por outro lado, em 2023, ocorreu uma redução de mais de 50% no volume de contratação em relação ao ano de 2022.

MONTANTE DOS CONTRATOS POR ÁREA DE GESTÃO – 1º SEMESTRE 2021, 2022 e 2023

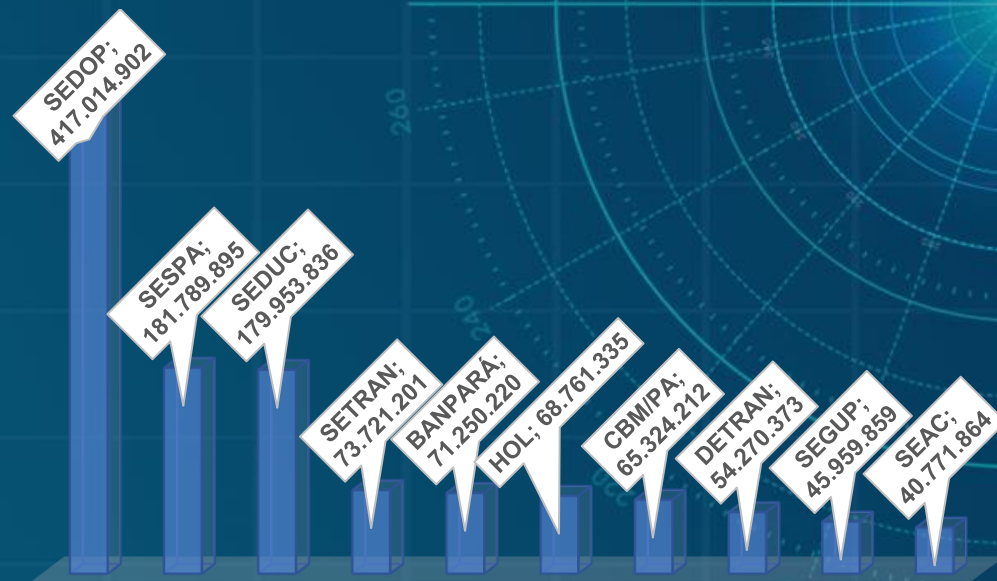


No 1º semestre de 2023, o montante das contratações registradas no Radar totalizou R\$ 1,6 bilhão, valor 51% menor em comparação ao mesmo período de 2022, que foi de R\$ 3,3 bilhões. Destacou-se a área de Infraestrutura e Meio Ambiente que sofreu redução de mais de 75%, correspondendo a R\$ 1,5 bilhão a menos no valor contratado. Paralelo a isto, 03 (três) áreas de gestão tiveram incrementos nas contratações: Governo (86%), Segurança e Defesa Social (35%) e Proteção e Desenvolvimento social (9%).

OS 10 (DEZ) ÓRGÃOS QUE MAIS CONTRATARAM, EM TERMOS DE VALORES FINANCEIROS – 1º SEMESTRE 2023

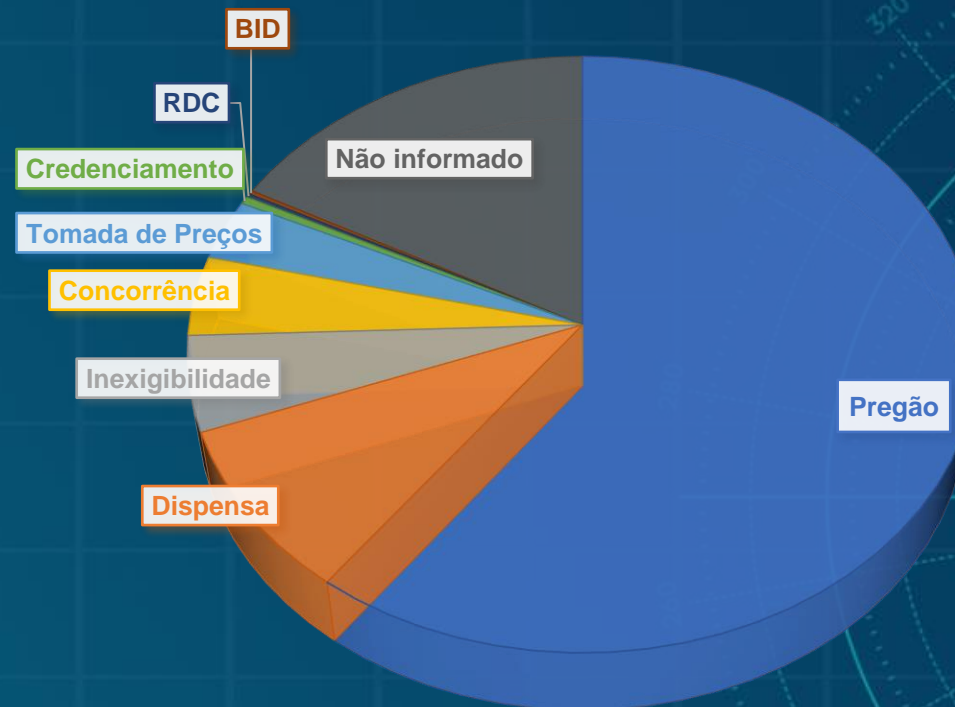
Órgãos	Área de Gestão	Total (R\$ milhares)	%
SEDOP	Infraestrutura e Meio Ambiente	417.014.902	25,8%
SESPA	Proteção e Desenvolvimento Social	181.789.895	11,3%
SEDUC	Promoção Social	179.953.836	11,1%
SETRAN	Infraestrutura e Meio Ambiente	73.721.201	4,6%
BANPARÁ	Desenvolvimento Econômico	71.250.220	4,4%
HOL	Proteção e Desenvolvimento Social	68.761.335	4,3%
CBM/PA	Segurança e Defesa Social	65.324.212	4,0%
DETRAN	Segurança e Defesa Social	54.270.373	3,4%
SEGUP	Segurança e Defesa Social	45.959.859	2,8%
SEAC	Governo	40.771.864	2,5%
Soma	...	1.198.817.698	74,2%
Demais Órgãos	...	416.324.475	25,8%
Total		1.615.142.173	100%

Os 10 (dez) órgãos que mais contrataram no 1º semestre de 2023, registrados no Radar, somaram R\$ 1,1 bilhão, valor equivalente a 74% do montante contratado (R\$ 1,6 bilhão). Os três órgãos que mais contrataram somaram 48% do referido total, sendo eles: a SEDOP - R\$ 417 milhões (25,8%), seguida pela SESPA - R\$ 181 milhões (11,3%) e pela SEDUC - R\$ 179 milhões (11,1%).



QUANTIDADE DE PROCESSOS DE LICITAÇÃO – POR MODALIDADE – 1º SEMESTRE 2023

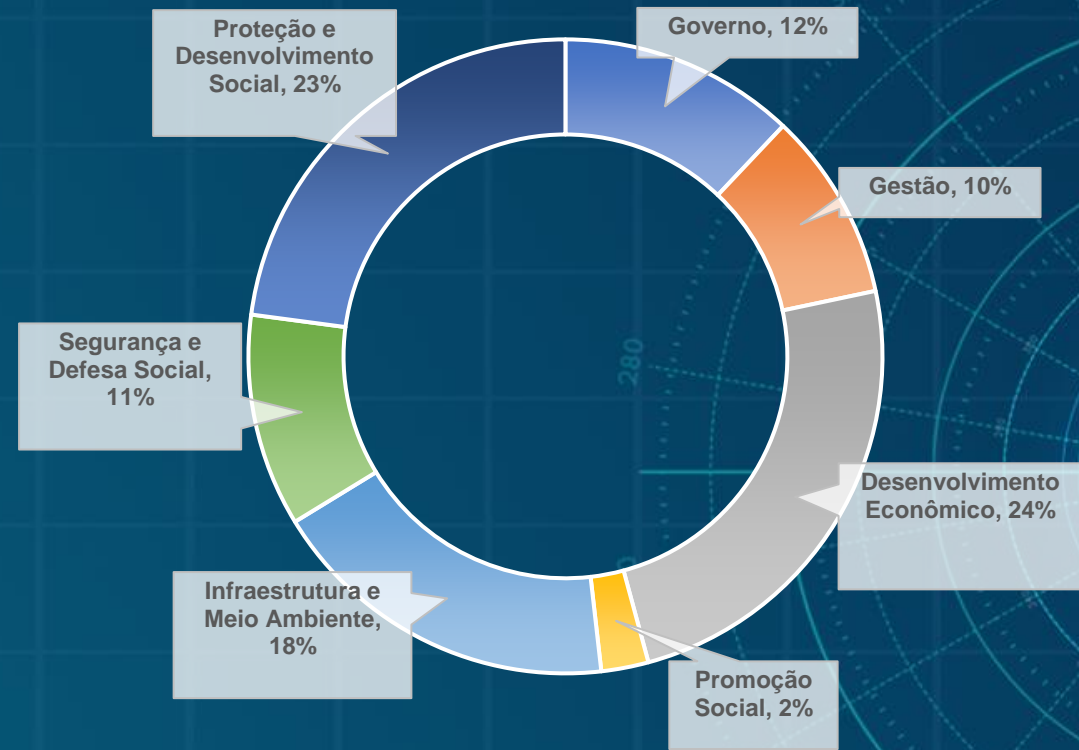
Modalidade	Quantidade	%
Pregão	292	60,21
Dispensa	44	9,07
Inexigibilidade	25	5,15
Concorrência	21	4,33
Tomada de Preços	16	3,30
Credenciamento	2	0,41
RDC	1	0,21
BID	1	0,21
Soma	402	82,89
Não informado	83	17,11
Total Geral	485	100,00



No 1º semestre de 2023 foram registrados no Radar das Contratações 485 contratos. Observou-se que a modalidade mais recorrente foi o Pregão, com 292 registros (60%); seguido pela Dispensa de licitação, com 44 registros (9,07%) e pela Inexigibilidade, com 25 registros (5,15%). Em relação à ausência de informação da modalidade de licitação utilizada, totalizou 83 registros (17%).

MODALIDADE DE LICITAÇÃO NÃO INFORMADA – POR ÁREA DE GESTÃO – 1º SEMESTRE 2023


Área de Gestão	Quantidade
Governo	10
Gestão	8
Desenvolvimento Econômico	20
Promoção Social	2
Infraestrutura e Meio Ambiente	15
Segurança e Defesa Social	9
Proteção e Desenvolvimento Social	19
Total	83



Tratando-se da ausência de informação da modalidade de licitação na publicação dos contratos registrados no Radar, observou-se que as áreas de gestão mais recorrentes no primeiro semestre de 2023 foram as áreas de Desenvolvimento Econômico, com 20 registros (24%), Proteção e Desenvolvimento Social, com 19 registros, (23%), e Infraestrutura e Meio Ambiente com 15 registros, representando 18% do total.

OS 10 (DEZ) ÓRGÃOS QUE MAIS APRESENTARAM LICITAÇÃO NÃO INFORMADA – 1º SEMESTRE 2023

Órgão	Área de gestão	Licitação (Não informada)	%
SESPA	Proteção e Desenvolvimento Social	16	15,24
COSANPA	Infraestrututa e Meio Ambiente	13	12,38
SEAC	Governo	8	7,62
ADEPARA	Desenvolvimento Econômico	7	6,67
SEPLAD	Gestão	5	4,76
SECTET	Desenvolvimento Econômico	4	3,81
SETUR	Desenvolvimento Econômico	3	2,86
CASA CIVIL	Governo	2	1,90
FHCGV	Proteção e Desenvolvimento Social	2	1,90
DETRAN	Segurança e Defesa Social	2	1,90
Soma	...	62	59,05
Demais órgãos	...	43	40,95
Total		105	100,00



Os 10 (dez) órgãos que mais deixaram de registrar a modalidade de licitação em seus contratos, publicados no diário oficial, representaram 59% do total.

Destacaram-se a SESP, com 16 ocorrências (15%), a COSANPA, com 13 (12%), e a SEAC com 08 ocorrências (7,6%).

AS 12 (DOZE) EMPRESAS QUE MAIS CONTRATARAM COM OS ÓRGÃOS DO PODER EXECUTIVO ESTADUAL EM TERMOS DE RECURSOS FINANCEIROS – 1º SEMESTRE 2023

Empresa Contratada	Valor do contrato	%
CONSÓRCIO CANAL GENTIL SPE LTDA	123.185.722,30	7,63
B. A MEIO AMBIENTE LTDA	112.269.929,91	6,95
INSTITUTO NACIONAL DE PESQUISA E GESTÃO EM SAÚDE - INSAÚDE	82.793.004,00	5,13
CONSÓRCIO ESTAÇÃO DAS DOCAS	60.401.620,54	3,74
MAQMÓVEIS INDÚSTRIA E COMÉRCIO DE MOVEIS LTDA	59.299.167,00	3,67
CONSÓRCIO AMBIENTAL-RECYCLE-TERRA	39.687.965,40	2,46
CREDICAR LOCADORA DE VEÍCULOS LTDA	35.100.000,00	2,17
ITURRI S.A.	30.786.000,00	1,91
ETEC - EMPRESA TÉCNICA DE ENGENHARIA E COMÉRCIO LTDA	26.218.075,55	1,62
L M MOTA SERVIÇOS TÉCNICOS ESPECIALIZADOS LTDA	25.599.890,64	1,58
EMPRESA QUALITECH ENGENHARIA LTDA	23.593.749,41	1,46
COSTA IMPRESSÕES LTDA	20.486.055,80	1,27
Soma	639.421.180,55	39,59
Demais empresas	975.720.992,63	60,41
Total	1.615.142.173,18	100,00

De um total de 364 empresas contratadas no 1º semestre de 2023 pelos órgãos do Poder Executivo do Estado do Pará, 12 delas (doze) concentram R\$ 639,4 milhões em 19 contratos, o que equivale a 39,5% do total de recursos estaduais utilizados nas contratações.

Destacam-se o CONSÓRCIO CANAL GENTIL SPE LTDA, com valor contratado de R\$ 123 milhões (7,63%), B. A MEIO AMBIENTE LTDA, com R\$ 112 milhões contratados (6,95%) e INSTITUTO NACIONAL DE PESQUISA E GESTÃO EM SAÚDE – INSAÚDE, com R\$ 82 milhões contratados (5,13%).

As demais 354 empresas concentram os R\$ 975 milhões restante, ou seja, 60% do total de recursos.

AS 14 (CATORZE) EMPRESAS COM MAIOR NÚMERO DE CONTRATOS COM OS ÓRGÃOS DO PODER EXECUTIVO ESTADUAL – 1º SEMESTRE 2023

Empresa Contratada	Valor do Contrato	Número de Contratos	%
NORTE TURISMO LTDA - EPP	18.760.469,76	11	2,27
DIAMOND SERVIÇOS DE LIMPEZA E MÃO DE OBRA LTDA	12.201.206,83	8	1,65
EQUATORIAL PARÁ DISTRIBUIDORA DE ENERGIA S. A	16.799.707,57	7	1,44
E C GARCIA DOS SANTOS COMERCIO, SERVICOS E REPRESENTAÇÃO EIRELI	12.087.069,24	7	1,44
SQUADRA COMERCIO E SERVIÇOS LTDA	595.352,96	7	1,44
COSTA IMPRESSÕES LTDA	20.486.055,80	5	1,03
ORGANIZAÇÃO SOCIAL PARÁ 2000	9.500.301,25	5	1,03
F CARDOSO & CIA LTDA	1.010.829,62	5	1,03
CIENTÍFICA MÉDICA HOSPITALAR LTDA	317.568,14	5	1,03
IT PROTECT SERVIÇOS DE CONSULTORIA EM INFORMATICA EIRELI	17.006.050,00	4	0,82
VR ₃ EIRELI	12.927.056,00	4	0,82
XCMG BRASIL INDÚSTRIA LTDA	11.472.000,00	4	0,82
MIDIA CENTER SERVIÇOS DE PRODUÇÃO MUSICAL, CINEMATOGRAFICA E EVENTOS	9.239.883,00	4	0,82
CRISTÁLIA PRODUTOS QUÍMICOS FARMACÊUTICOS LTDA	2.686.798,50	4	0,82
Soma	145.090.348,67	80	16,49
Demais empresas	1.470.051.824,51	405	83,51
Total	1.615.142.173,18	485	100

Ao analisar o número de contratos firmados no 1º semestre de 2023, obtém-se um total de 485 contratos firmados, deste total, 80 se concentraram em 14 empresas (16,5%), no montante de R\$ 145 milhões de recursos utilizados.

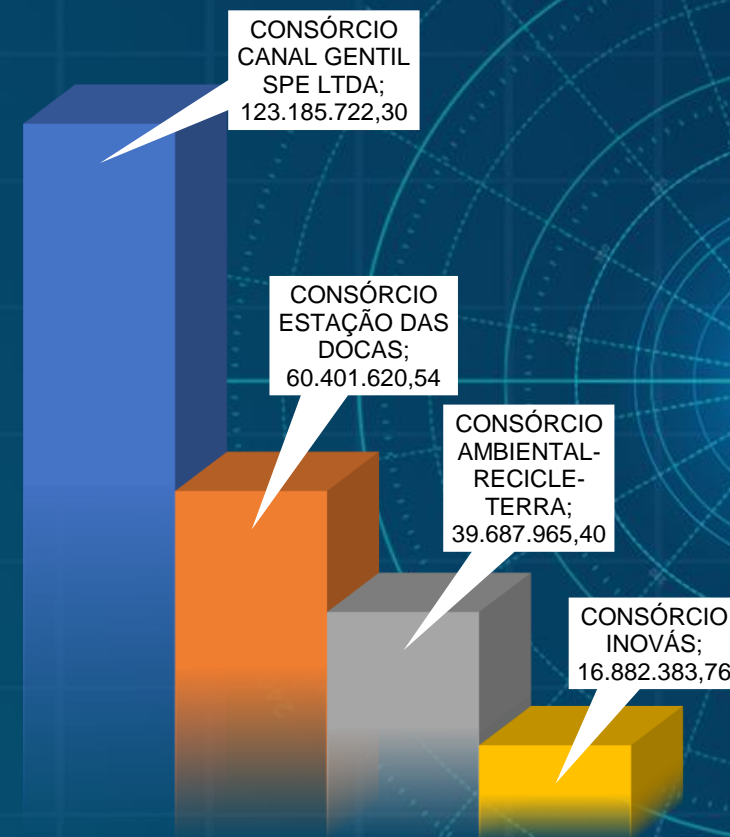
As três empresas que possuem o maior número de contatos com o Estado do Pará são: NORTE TURISMO LTDA - EPP, com 11 contratos (2,27%), no valor total de R\$ 18 milhões; DIAMOND SERVIÇOS DE LIMPEZA E MÃO DE OBRA LTDA, com 08 contratos (1,65%), no valor de R\$ 12 milhões, seguidas pela EQUATORIAL PARÁ DISTRIBUIDORA DE ENERGIA S.A, que assinou 07 contratos (1,44%), no valor de R\$ 16 milhões.

As demais empresas celebraram os 405 contratos restantes com os órgãos do Poder Executivo, com valor global de R\$ 1,4 bilhão.

CONSÓRCIOS DE EMPRESAS QUE POSSUEM CONTRATOS ATIVOS COM OS ÓRGÃOS DO PODER EXECUTIVO ESTADUAL, EM TERMOS DE VALORES FINANCEIROS – 1º SEMETRE 2023

Consórcio	Total (R\$)	Nº de Contratos
CONSÓRCIO CANAL GENTIL SPE LTDA	123.185.722,30	1
CONSÓRCIO ESTAÇÃO DAS DOCAS	60.401.620,54	1
CONSÓRCIO AMBIENTAL-RECICLE-TERRA	39.687.965,40	1
CONSÓRCIO INOVÁS	16.882.383,76	1
Total Geral	240.157.692,00	4

Por último, passa-se à análise da participação dos consórcios de empresas nos montantes contratados. No primeiro semestre de 2023 foram registrados 04 (quatro) contratos assinados com 04 (quatro) diferentes consórcios de empresas. Esses contratos somaram R\$ 240 milhões, o que correspondeu a 14,8% do total de recursos utilizados no período em análise. Ressalta-se que 03 (três) desses contratos foram firmados com a SEDOP – Área de Infraestrutura e Meio Ambiente.



CAO 
CENTRO DE APOIO
OPERACIONAL

MPC 
MINISTÉRIO PÚBLICO DE CONTAS
ESTADO DO PARÁ