

RADAR EXTRA DE CONVÊNIOS

DA ADMINISTRAÇÃO PÚBLICA ESTADUAL

CONSOLIDAÇÃO 1º SEMESTRE – 2023



Ministério Público de Contas do Estado do Pará

Centro de Apoio Operacional

Coordenadora

Silaine Karine Vendramin

Vice-Coordenador

Felipe Rosa Cruz

Equipe Técnica

Carlos Gondim Neves Braga
Fábio Costa Lima
Josué Costa Corrêa
Lena Márcia de Oliveira Campos
Sílvia Raquel Castanhos Sabat
Wilk Farias Freire

Apresentação

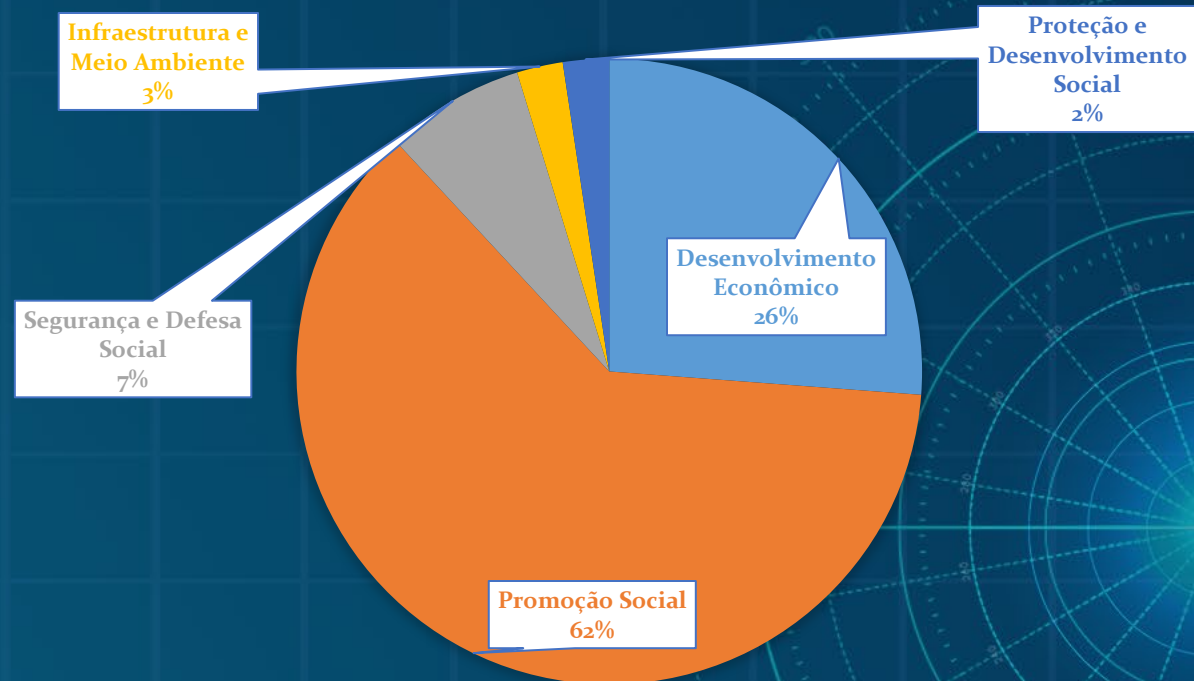
O Radar de Convênios - Edição Extra, trata-se de um documento elaborado pelo Centro de Apoio Operacional (CAO), divulgado semestralmente para as Procuradorias de Contas, contendo informações consolidadas dos principais convênios realizados pelos órgãos do Poder Executivo Estadual, publicadas no Diário Oficial do Estado e selecionadas segundo critério de materialidade e relevância definidos pelo CAO.

Objetivo

Este Boletim tem por objetivo divulgar a consolidação dos dados coletados nos boletins do Radar de Convênios divulgados mensalmente às Procuradorias de Contas, relativos aos convênios acima de R\$500 mil, realizados pelos órgãos e entidades do Poder Executivo Estadual, publicados no Diário Oficial do Estado, entre janeiro e junho de 2023.

MONTANTE DOS CONVÊNIOS CELEBRADOS POR ÁREA DE GESTÃO E POR ÓRGÃOS

Área de Gestão/Órgão Concedente	Núm. de Convênios celebrado	Valor repassado pelo Estado do PA (R\$)
Desenvolvimento Econômico	11	12.961.772,31
FAPESPA	3	2.240.265,80
SECTET	4	9.071.506,51
SEDAP	3	1.550.000,00
SETUR	1	100.000,00
Promoção Social	26	9.281.979,57
FCP	13	6.530.485,57
SECULT	13	2.751.494,00
Infraestrutura e Meio Ambiente	1	2.480.163,48
SEDOP	1	2.480.163,48
Segurança e Defesa Social	3	1.670.049,60
SEAP	3	1.670.049,60
Proteção e Desenvolvimento Social	1	300.013,32
SESPA	1	300.013,32
Total Geral	42	26.693.978,28

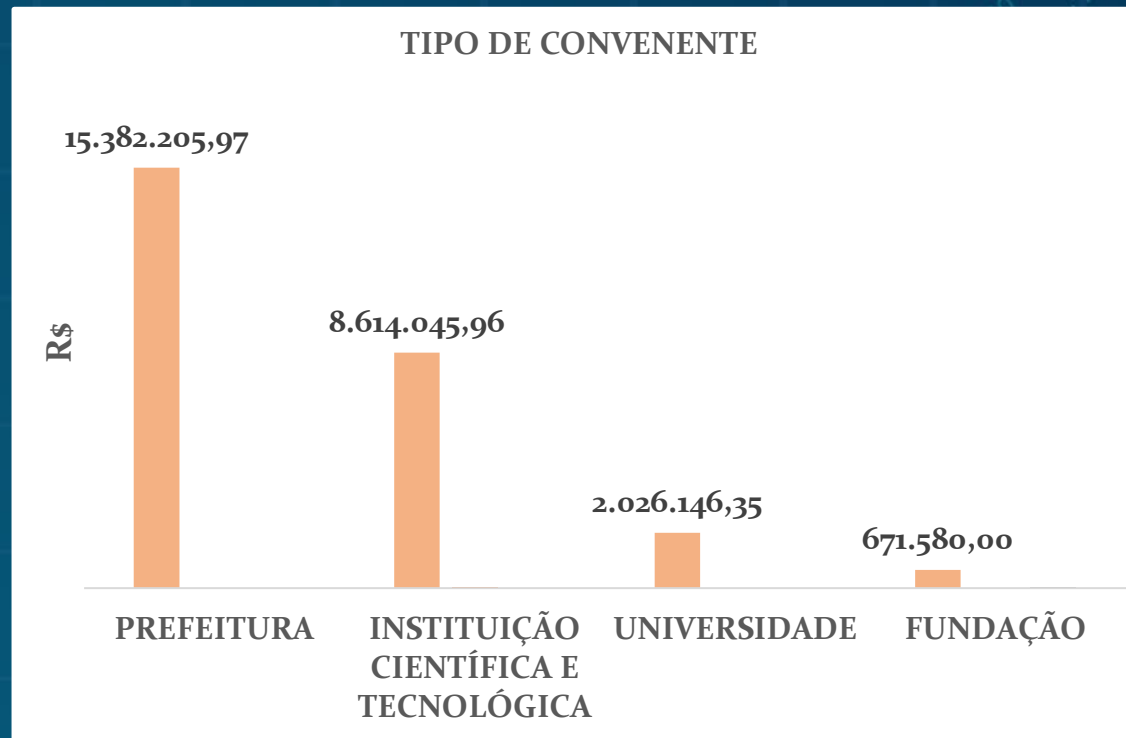


Entre 01/01 e 30/06/2023 foram registrados no Diário Oficial do Estado do Pará (DOE) um total de 42 Convênios celebrados pelo Governo do Estado do Pará, através de sua administração direta e/ou indireta, firmados com Prefeituras, Hospitais, Universidades, Fundações e o Sistema S, distribuídos em 05 (cinco) áreas de gestão que totalizaram mais de R\$26,6 milhões. A Área de Promoção Social concentrou o maior número de convênios, 26 (61,9%) no total, os quais somaram R\$9,2 milhões. Em seguida, a Área de Desenvolvimento Econômico, celebrou 11 (26,20%) convênios, que totalizaram R\$12,9 milhões. Juntas, as áreas de Infraestrutura e Meio Ambiente, Segurança e Defesa Social, e Proteção e Desenvolvimento Social, celebraram 5 (11,9%) convênios, no total de R\$4,5 milhões.

MONTANTE DOS CONVÊNIOS CELEBRADOS POR ÓRGÃOS E POR TIPOS DE CONVENIENTES

ÓRGÃOS	R\$	%
SECTET	9.071.506,51	33,98
FCP	6.530.485,57	24,46
SECULT	2.751.494,00	10,31
SEDOP	2.480.163,48	9,29
FAPESPA	2.240.265,80	8,39
SEAP	1.670.049,60	6,26
SEDAP	1.550.000,00	5,81
SESPA	300.013,32	1,12
SETUR	100.000,00	0,37
TOTAL	26.693.978,28	100

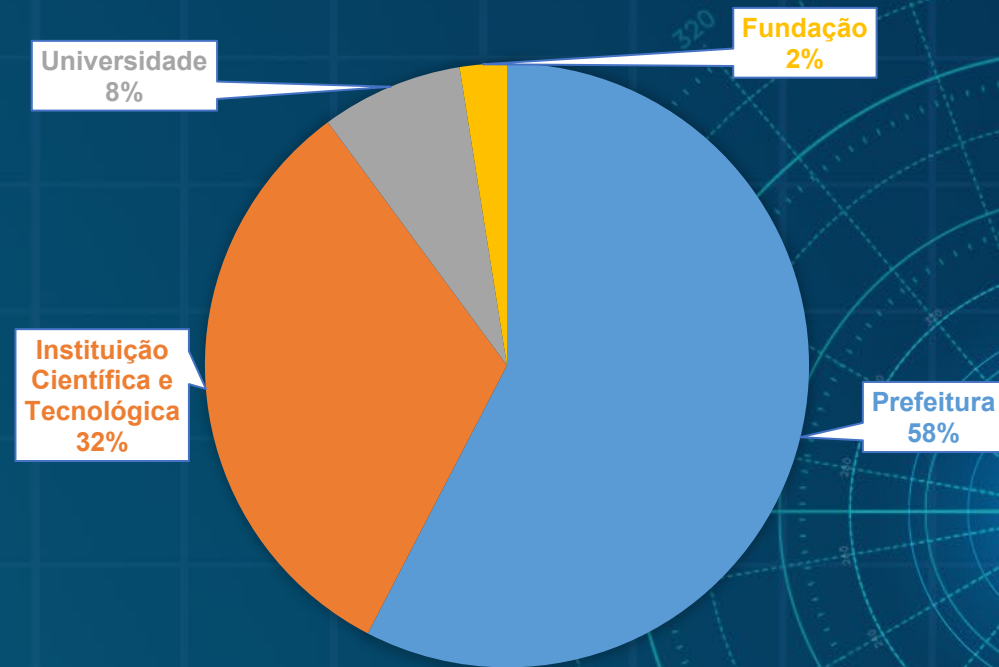
Dentre os nove (9) órgãos que mais celebraram convênios, em termos financeiros, destaca-se a SECTET (34%), que repassou montante de R\$9 milhões, a FCP (24,4%), que concedeu um total de 6,5 milhões e a SECULT (10,3%) que somou R\$2,7 milhões em repasses. Estes três órgãos foram responsáveis por 68,7% do total de recursos repassados através de convênios no 1º semestre de 2023.



Cabe reforçar que foram objetos de registros do Radar, todos os convênios celebrados, independentemente do valor repassado. Em relação aos convenientes, observou-se que, em termos de valores celebrados, as prefeituras responderam por 57% dos valores repassados (R\$15,3 milhões), seguidas por Instituições Científicas e Tecnológicas (R\$8,6 milhões), Universidades (R\$2 milhões), e Fundações (R\$600 mil).

MONTANTE DOS CONVÊNIOS CELEBRADOS POR CONVENENTES E ÓRGÃOS

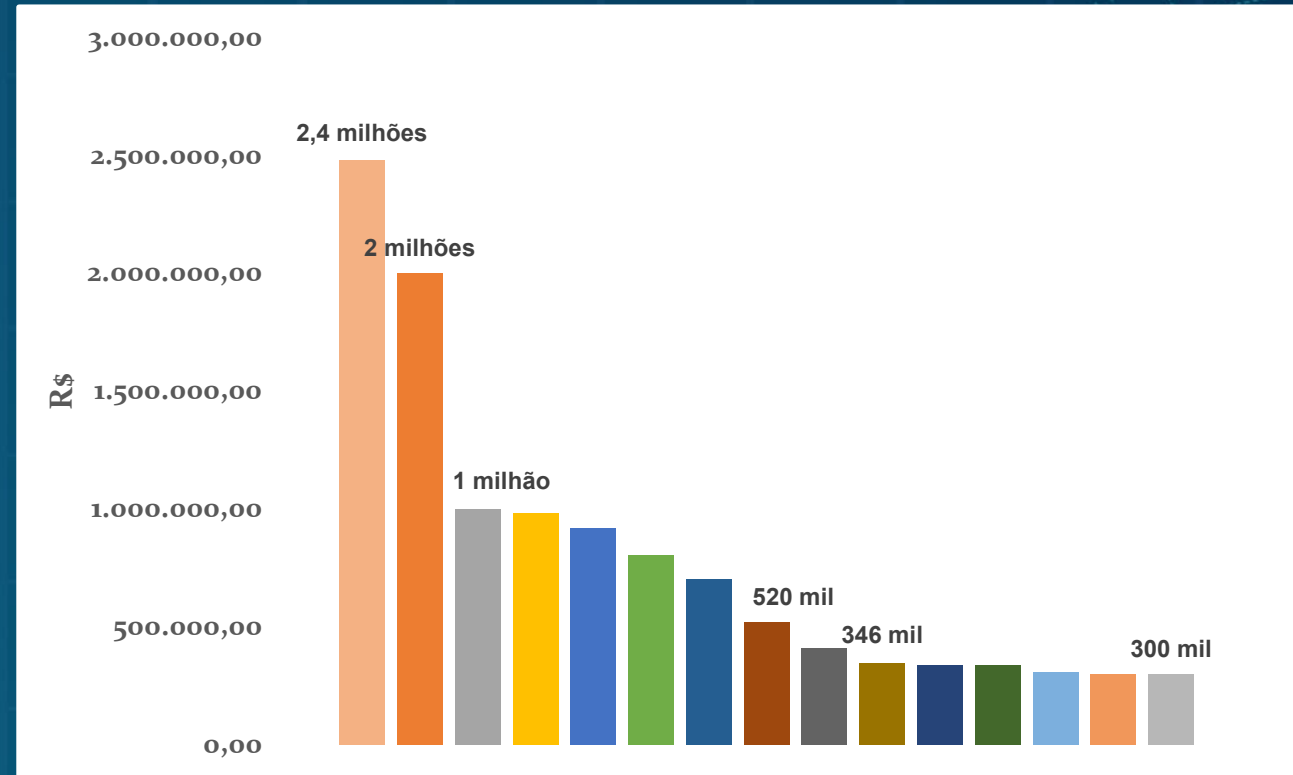
CONVENENTE/ÓRGÃO	R\$
Prefeitura	15.382.205,97
FCP	6.530.485,57
SECULT	2.751.494,00
SEDOP	2.480.163,48
SEAP	1.670.049,60
SEDAP	1.550.000,00
SESPA	300.013,32
SETUR	100.000,00
Instituição Científica e Tecnológica	8.614.045,96
SECTET	8.614.045,96
Universidade	2.026.146,35
FAPESPA	1.568.685,80
SECTET	457.460,55
Fundação	671.580,00
FAPESPA	671.580,00
TOTAL	26.693.978,28



Do total de convênios celebrados (R\$26,6 milhões), verificou-se que 15,3 milhões foram firmados com 28 Municípios do Estado. Os órgãos que mais celebraram convênios com esses Municípios, em termos financeiros, foram a FCP (24,4%), no montante de R\$6,5 milhões,; a SECULT (10,3%), no total de 2,7 milhões e a SEDOP (9,3%) que correspondeu a R\$2,4 milhões. Os três órgãos correspondem a 44% do total de recursos repassados a título de convênios registrados.

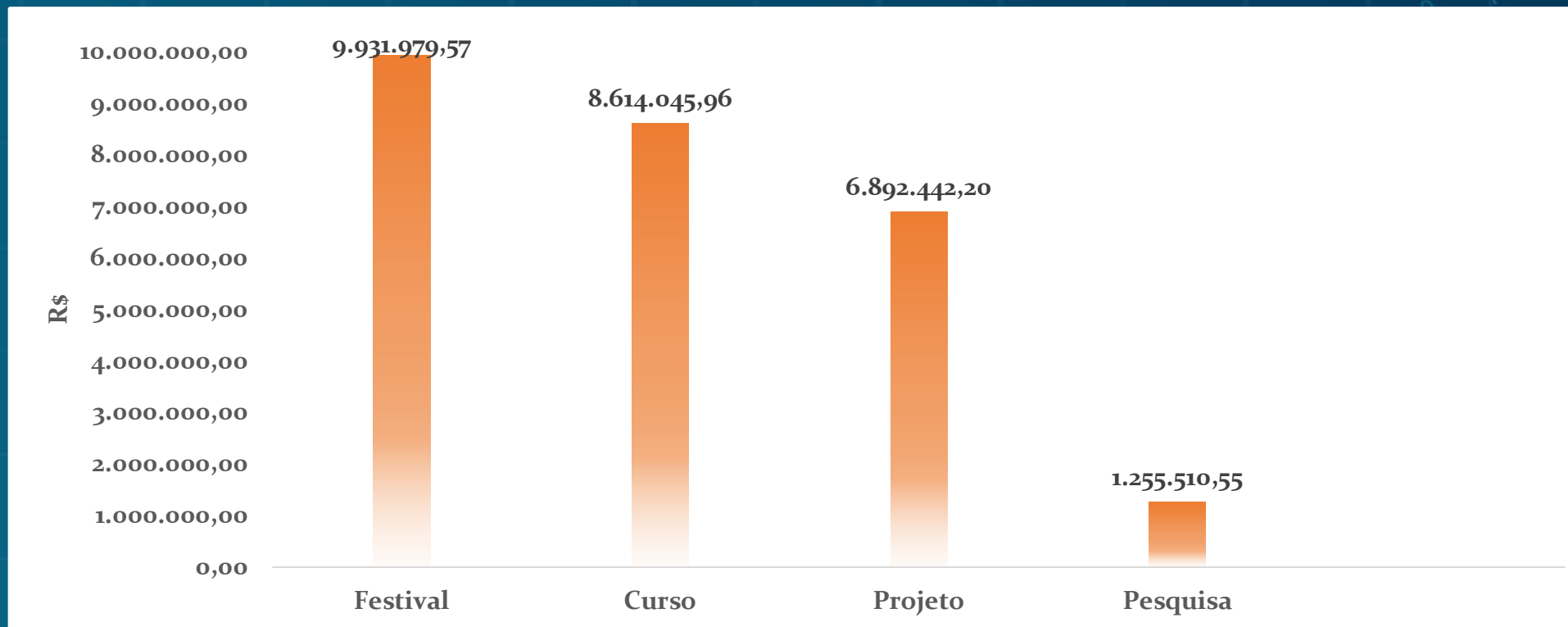
OS 12 (DOZE) MAIORES MUNICÍPIOS CONVENENTES, EM TERMOS DE VALORES FINANCEIROS

PREFEITURAS	R\$
PM DE ALMEIRIM	2.480.163,48
PM DE CAMETA	2.000.000,00
PM DE BREU BRANCO	1.000.000,00
PM DE BELÉM	980.745,60
PM DE FLORESTA DO ARAGUAIA	920.000,00
PM DE VIGIA	804.470,19
PM DE MUANÁ	700.000,00
PM DE INHANGAPI	520.000,00
PM DE BREJO GRANDE	410.000,00
PM DE OEIRAS DO PARÁ	346.500,00
PM DE XINGUARA	340.000,00
PM DE ITAITUBA	340.000,00
PM DE MOCAJUBA	310.015,38
PM DE BREU BRANCO	300.013,32
PM DE REDENÇÃO	300.000,00
TOTAL	11.751.907,97



Do total de 42 convênios celebrados em geral, 33 tiveram como convenentes alguns Municípios do Pará (prefeituras), e esses totalizaram R\$15,3 milhões. Dentre os 33 convênios com prefeituras, 15 (quinze) deles somaram 11,7 milhões (76,4%), com destaque para os Municípios de Almeirim, Cametá e Breu Branco, que firmaram convênios no total de R\$5,4 milhões.

MONTANTE DOS CONVÊNIOS POR CLASSIFICAÇÃO DO OBJETO



O gráfico acima apresenta a forma como os recursos repassados pelo Governo do Estado, através dos convênios, foram distribuídos de acordo com a área de interesse/objeto. O incentivo à cultura se deu através da realização dos mais diversos tipos de festivais nos municípios, e essa foi a área que mais recursos recebeu no 1º semestre de 2023, R\$9,9 milhões (37,2%). Seguida pelo incentivo de realização de cursos de capacitação, que recebeu R\$8,6 milhões (32,2%); o desenvolvimento de projetos, que somou R\$6,8 milhões (25,8%), e por fim, o incentivo ao desenvolvimento de pesquisas diversas, que concentrou R\$1,2 milhão (4,7%).

MONTANTE DOS CONVÊNIOS POR CLASSIFICAÇÃO DO OBJETO E ÓRGÃOS

OBJETO POR ÓRGÃO	R\$	%
Festival	9.931.979,57	37,21
FCP	6.530.485,57	
SECULT	2.751.494,00	
SEDAP	550.000,00	
SETUR	100.000,00	
Curso	8.614.045,96	32,27
SECTET	8.614.045,96	
Projeto	6.892.442,20	25,82
SEDOP	2.480.163,48	
SEAP	1.670.049,60	
FAPESPA	1.301.085,80	
SEDAP	1.000.000,00	
SESPA	300.013,32	
SECTET	141.130,00	
Pesquisa	1.255.510,55	4,70
FAPESPA	939.180,00	
SECTET	316.330,55	
TOTAL	26.693.978,28	100

Tratandose dos objetos de convênios tem-se que quando da realização de festivais, a Fundação Cultural do Pará (FCP), é o órgão que mais recursos repassou, R\$6,5 milhões. A realização de cursos ficou a cargo da Secretaria de Ciência, Tecnologia e Educação Superior, Profissional e Tecnológica (SECTET) e concentrou R\$8,6 milhões. O apoio ao desenvolvimento de projetos e obras/reformas teve a Secretaria de Obras Públicas como principal concedente de recursos, no valor total de R\$2,4 milhões. E por fim, o incentivo ao desenvolvimento de pesquisas diversas ficou a cargo, principalmente, da Fundação Amazônia de Amparo a Estudos e Pesquisas (FAPESPA), a qual concedeu um total de R\$900 mil.



CAO 
CENTRO DE APOIO
OPERACIONAL

MPC 
MINISTÉRIO PÚBLICO DE CONTAS
ESTADO DO PARÁ

