

# **RADAR EXTRA DE CONVÊNIOS** **DA ADMINISTRAÇÃO PÚBLICA ESTADUAL**

**Consolidação 2022**

# Ministério Público de Contas do Estado do Pará

Centro de Apoio Operacional

## **Coordenadora**

Silaine Karine Vendramin

## **Vice-Coordenador**

Felipe Rosa Cruz

## **Equipe Técnica**

Carlos Gondim Neves Braga

Fábio Costa Lima

Gilmar Carneiro Gomes

Iran Soares dos Santos

João Quemel Lira Junior

Josué Costa Corrêa

Lena Márcia de Oliveira Campos

Sílvia Raquel Castanhos Sabat

# Apresentação

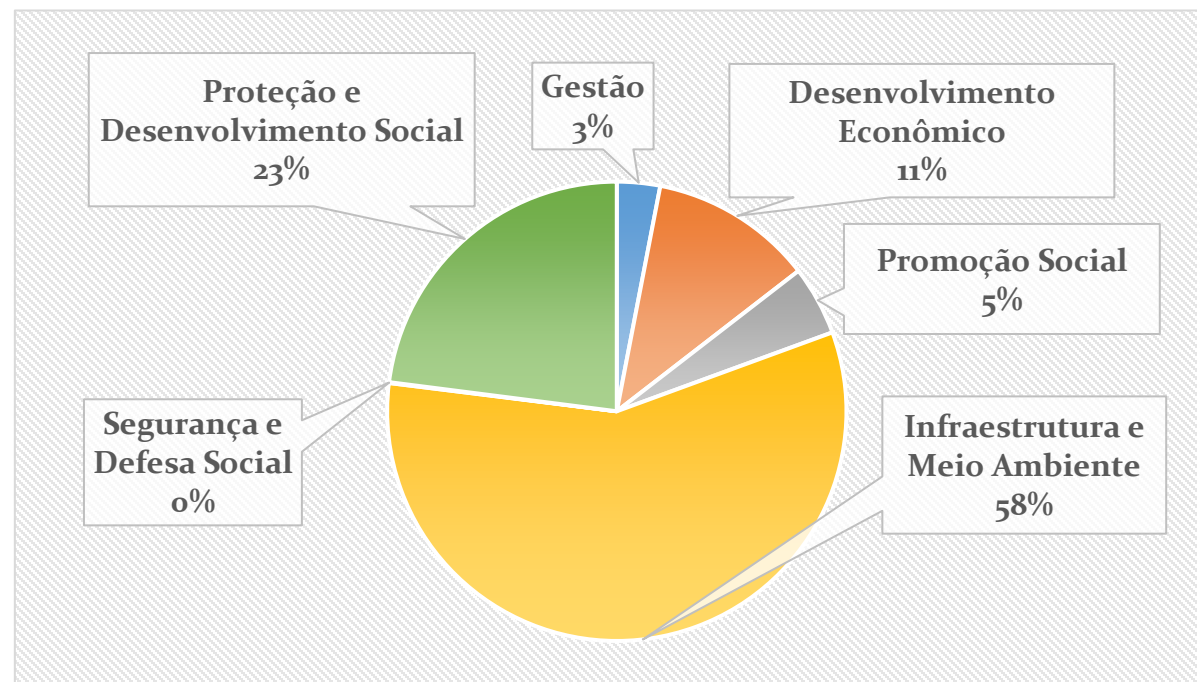
O Radar de Convênios – Edição Extra, trata-se de um documento elaborado pelo Centro de Apoio Operacional (CAO), divulgado semestralmente para as Procuradorias de Contas, contendo informações consolidadas dos principais convênios realizados pelos órgãos do Poder Executivo Estadual, publicadas no Diário Oficial do Estado e selecionadas segundo critério de materialidade e relevância definidos pelo CAO.

## Objetivo

Este Boletim tem por objetivo divulgar a consolidação dos dados coletados nos boletins do Radar de Convênios divulgados mensalmente às Procuradorias de Contas, relativos aos convênios acima de R\$500 mil, realizados pelos órgãos e entidades do Poder Executivo Estadual, publicados no Diário Oficial do Estado, no exercício de 2022.

## MONTANTE DOS CONVÊNIOS CELEBRADOS POR ÓRGÃOS E ÁREA DE GESTÃO

Órgãos por Área de Gestão	Total
<b>GESTÃO</b>	<b>41.996.948,38</b>
SEPLAD	41.996.948,38
<b>DESENVOLVIMENTO ECONÔMICO</b>	<b>158.637.692,18</b>
FAPESPA	16.550.999,21
SECTET	106.096.119,20
SEDAP	33.338.901,27
SEDEME	2.651.672,50
<b>PROMOÇÃO SOCIAL</b>	<b>67.505.910,29</b>
FCP	5.200.000,00
SEDUC	61.605.910,29
SEEL	700.000,00
<b>INFRAESTRUTURA E MEIO AMBIENTE</b>	<b>794.733.938,79</b>
COHAB	2.000.000,00
SEDOP	396.774.878,16
SEMAS	1.200.000,00
SETRAN	394.759.060,63
<b>SEGURANÇA E DEFESA SOCIAL</b>	<b>807.192,00</b>
SEAP	807.192,00
<b>PROTEÇÃO E DESENVOLVIMENTO SOCIAL</b>	<b>317.263.492,80</b>
SESPA	317.263.492,80
<b>TOTAL GERAL</b>	<b>1.380.945.174,44</b>



Em 2022 foram registrados no Radar de Convênios o montante de R\$1,38 bilhão referente a celebração de convênios firmados pelo Poder Executivo do Pará com Prefeituras, Hospitais, Universidades, Fundações e o Sistema S, distribuídos em 06 (seis) áreas de gestão. Em termos de valores financeiros, a área de Infraestrutura e Meio Ambiente concentrou R\$794 milhões, que corresponde a 58% do total. Seguida pelas áreas de Proteção e Desenvolvimento Social, R\$317 milhões (23%), e Desenvolvimento Econômico, R\$105 milhões (11%).

## MONTANTE DOS CONVÊNIOS CELEBRADOS POR ÓRGÃOS E CONVENENTES

ÓRGÃOS	TOTAL
COHAB	2.000.000,00
FAPESPA	16.550.999,21
FCP	5.200.000,00
SEAP	807.192,00
SECTET	106.096.119,20
SEDAP	33.338.901,27
SEDEME	2.651.672,50
SEDOP	396.774.878,16
SEDUC	61.605.910,29
SEEL	700.000,00
SEMAS	1.200.000,00
SEPLAD	41.996.948,38
SESPA	317.263.492,80
SETRAN	394.759.060,63
<b>TOTAL GERAL</b>	<b>1.380.945.174,44</b>

Conveniente	Total
Empresa Pública	838.946,68
Fundação	1.590.060,00
Hospital	79.145.753,16
Instituição Científica e Tecnológica	1.666.062,50
Instituto Federal	3.793.519,72
Prefeitura	1.177.202.469,53
Sistema S	7.557.134,96
Universidade	109.151.227,89
<b>Total Geral</b>	<b>1.380.945.174,44</b>

Cabe reforçar que foram objetos de registros do Radar, os convênios acima de R\$500 mil. Em relação aos convenientes, observou-se que 85% dos convênios, em termos de valores celebrados, foram com municípios (R\$1,1 bilhão); 8% com universidades (R\$109 milhões), 6% com hospital (R\$79 milhões) e 1% com Sistema S (R\$7 milhões).

Os Órgãos que mais celebraram convênios, em termos financeiros, foram a SEDOP (28%) no montante de R\$396 milhões, a SETRAN (28%) no total de 394 milhões e a SESP (23%) que correspondeu a R\$317 milhões. Representando 80% dos valores de convênios celebrados.

## MONTANTE DOS CONVÊNIOS CELEBRADOS POR CONVENIENTES E ÓRGÃOS

Conveniente/ Órgão	Total
<b>Empresa Pública</b>	<b>838.946,68</b>
FAPESPA	838.946,68
<b>Fundação</b>	<b>1.590.060,00</b>
FAPESPA	1.590.060,00
<b>Hospital</b>	<b>79.145.753,16</b>
SESPA	79.145.753,16
<b>Instituição Científica e Tecnológica</b>	<b>1.666.062,50</b>
FAPESPA	1.666.062,50
<b>Instituto Federal</b>	<b>3.793.519,72</b>
SECTET	3.793.519,72
<b>Sistema S</b>	<b>7.557.134,96</b>
SECTET	7.557.134,96
<b>Universidade</b>	<b>109.151.227,89</b>
FAPESPA	12.455.930,03
SECTET	93.580.297,86
SEDOP	1.915.000,00
SEMAS	1.200.000,00

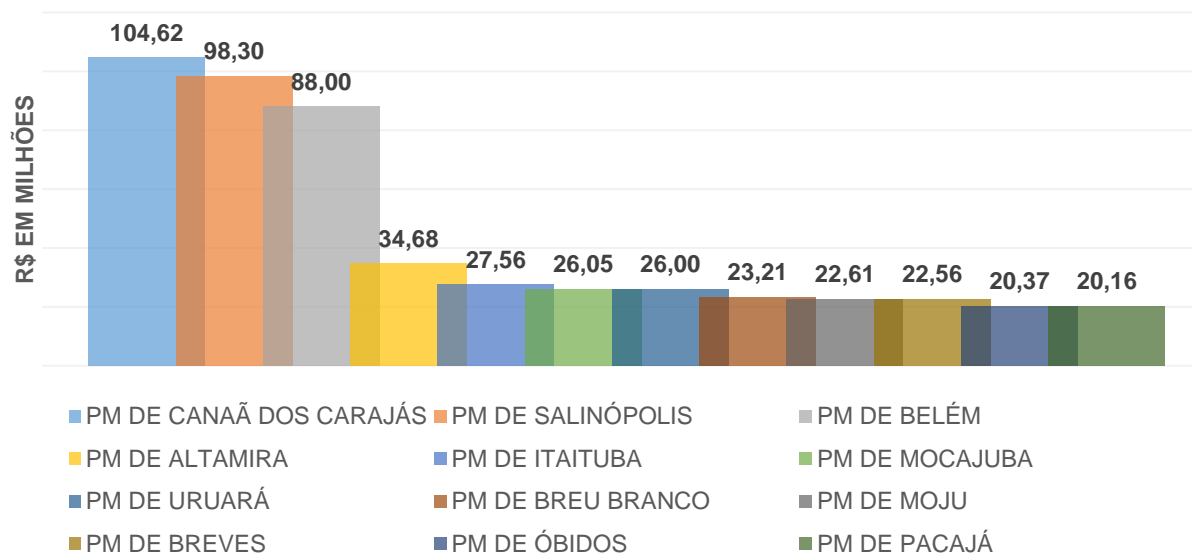
Conveniente/ Órgão	Total
<b>Prefeitura</b>	<b>1.177.202.469,53</b>
COHAB	2.000.000,00
FCP	5.200.000,00
SEAP	807.192,00
SECTET	1.165.166,66
SEDAP	33.338.901,27
SEDEME	2.651.672,50
SEDOP	394.859.878,16
SEDUC	61.605.910,29
SEEL	700.000,00
SEPLAD	41.996.948,38
SESPA	238.117.739,64
SETRAN	394.759.060,63
<b>Total Geral</b>	<b>1.380.945.174,44</b>

Conveniente/ Órgão	% Total
Empresa Pública	0%
Fundação	0%
<b>Hospital</b>	<b>6%</b>
Instituição Científica e Tecnológica	0%
Instituto Federal	0%
<b>Sistema S</b>	<b>1%</b>
<b>Universidade</b>	<b>8%</b>
<b>Prefeitura</b>	<b>85%</b>
Total Geral	100%

Do total de convênios celebrados (R\$1,38 bilhão), verificou-se que 1,1 bilhão foram firmados com 120 Municípios do Estado. As Secretarias que mais celebraram convênios com Municípios, em termos financeiros, foram a SEDOP (29%) no montante de R\$394 milhões, a SETRAN (29%) no total de 394 milhões e a SESPA (17%) que correspondeu a R\$238 milhões. Os três órgãos representaram 74% do total de registros.

## OS 12 (DOZE) MAIORES MUNICÍPIOS CONVENIENTES, EM TERMOS DE VALORES FINANCEIROS

PREFEITURAS	TOTAL
PM DE CANAÃ DOS CARAJÁS	104.622.271,82
PM DE SALINÓPOLIS	98.300.030,98
PM DE BELÉM	88.000.000,00
PM DE ALTAMIRA	34.682.988,38
PM DE ITAITUBA	27.562.571,96
PM DE MOCAJUBA	26.046.293,75
PM DE URUARÁ	25.998.639,88
PM DE BREU BRANCO	23.213.943,98
PM DE MOJU	22.608.543,26
PM DE BREVES	22.559.325,96
PM DE ÓBIDOS	20.374.351,19
PM DE PACAJÁ	20.164.210,59
<b>SOMA</b>	<b>514.133.171,75</b>
<b>TOTAL GERAL</b>	<b>1.175.351.617,89</b>

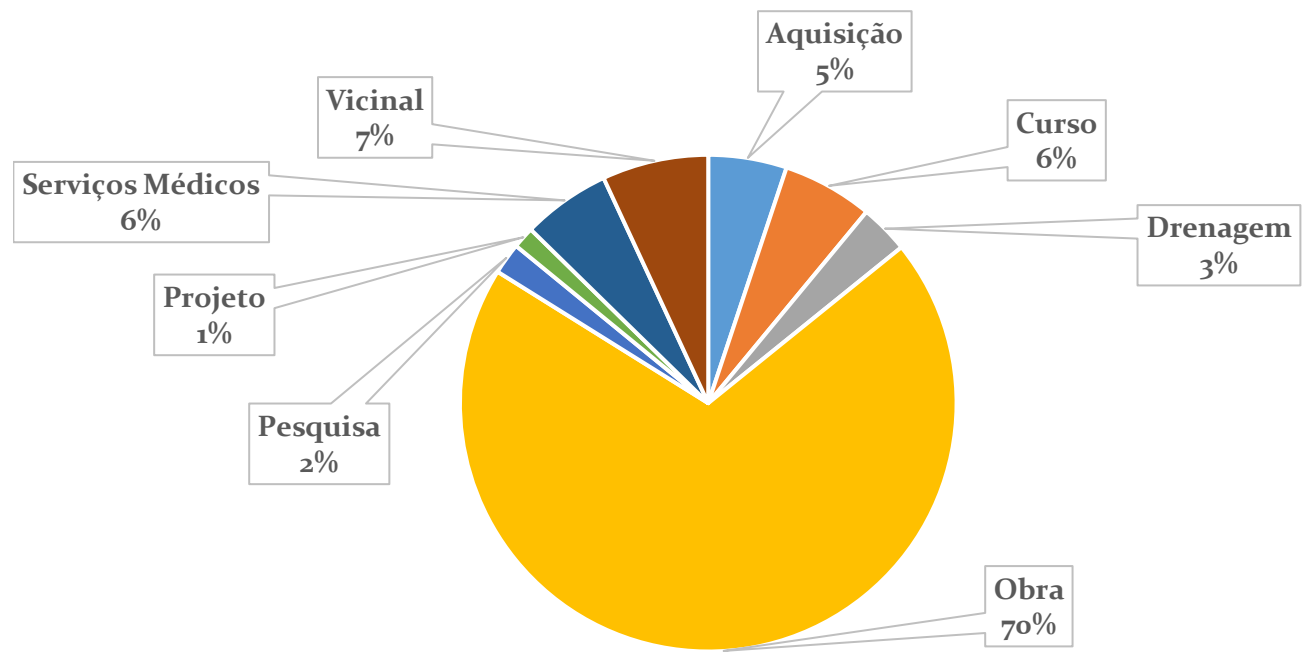


ÓRGÃOS	TOTAL
<b>SEDOP</b>	<b>186.300.030,98</b>
PM DE BELÉM – SECON	44.000.000,00
PM DE BELÉM – SESAN	44.000.000,00
PM DE SALINÓPOLIS	98.300.030,98
<b>SETRAN</b>	<b>104.622.271,82</b>
PM DE CANAÃ DOS CARAJÁS	104.622.271,82
<b>TOTAL GERAL</b>	<b>290.922.302,80</b>

Do total de convênios (R\$1,1 bilhão) celebrados com os Municípios, constatou-se que 12 (doze) Municípios concentraram 44% do valor (R\$514 milhões). E os Municípios de Belém, Salinópolis e Canaã dos Carajás, firmaram convênios no total de R\$290 milhões, que correspondeu a 25% do montante firmado com os 120 municípios (R\$1,1 bilhão).

## MONTANTE DOS CONVÊNIOS POR CLASSIFICAÇÃO DO OBJETO

OBJETO	TOTAL
Aluguel de Máquina	1.080.000,00
Aquisição	70.393.030,84
Bolsa de Iniciação Científica	648.000,00
Curso	81.087.347,50
Drenagem	44.000.000,00
Festival	1.164.600,00
Mão de obra	807.192,00
Obra	959.751.319,42
Pesquisa	28.078.399,21
Projeto	19.421.837,83
Serviços Médicos	79.145.753,16
Vicinal	95.367.694,48
<b>TOTAL GERAL</b>	<b>1.380.945.174,44</b>



Em relação à finalidade dos convênios, observou-se que 70% foram destinados para obras e reformas, no montante de R\$959 milhões. 7% foram firmados para manutenção de estrada vicinal (ramais), no total de R\$95 milhões. 6%, correspondente a R\$81 milhões, foram para realização de cursos e 5%, totalizando R\$70 milhões, para aquisição de bens ou insumos.



## MONTANTE DOS CONVÊNIOS POR CLASSIFICAÇÃO DOS CONVENENTES E OBJETO

CONVENENTE	TOTAL
<b>Empresa Pública</b>	<b>838.946,68</b>
Pesquisa	838.946,68
<b>Fundação</b>	<b>1.590.060,00</b>
Pesquisa	1.590.060,00
<b>Hospital</b>	<b>79.145.753,16</b>
Serviços Médicos	79.145.753,16
<b>Instituição Científica e Tecnológica</b>	<b>1.666.062,50</b>
Pesquisa	1.666.062,50
<b>Instituto Federal</b>	<b>3.793.519,72</b>
Curso	3.793.519,72

CONVENENTE	TOTAL
<b>Prefeitura</b>	<b>1.177.202.469,53</b>
Aluguel de Máquina	1.080.000,00
Aquisição	70.393.030,84
Drenagem	44.000.000,00
Festival	1.164.600,00
Mão de obra	807.192,00
Obra	959.189.952,21
Projeto	5.200.000,00
Vicinal	95.367.694,48

CONVENENTE	TOTAL
<b>Sistema S</b>	<b>7.557.134,96</b>
Projeto	7.557.134,96
<b>Universidade</b>	<b>109.151.227,89</b>
Bolsa de IC	648.000,00
Curso	77.293.827,78
Obra	561.367,21
Pesquisa	23.983.330,03
Projeto	6.664.702,87
<b>Total Geral</b>	<b>1.380.945.174,44</b>

Em relação aos convênios firmados com os municípios, R\$959 milhões foram para obras ou reformas, R\$95 milhões para manutenção de estrada vicinal, R\$70 milhões para aquisições de bens ou insumos e R\$44 milhões para execução de serviços de drenagem.

Destaca-se que foram firmados convênios com Universidades para promoção e ampliação de cursos no montante de R\$77 milhões e firmados convênios com Prefeituras para realização de drenagem no montante de R\$44 milhões.

## MONTANTE DOS CONVÊNIOS POR CLASSIFICAÇÃO DO OBJETO E ÓRGÃOS

OBJETO	TOTAL
<b>Obra</b>	959.751.319,42
COHAB	2.000.000,00
SECTET	561.367,21
SEDAP	4.910.259,64
SEDOP	350.859.878,16
SEDUC	61.605.910,29
SEEL	700.000,00
SEPLAD	41.996.948,38
SESPA	220.326.983,29
SETRAN	276.789.972,45

OBJETO	TOTAL
<b>Curso</b>	81.087.347,50
SECTET	81.087.347,50
<b>Drenagem</b>	44.000.000,00
SEDOP	44.000.000,00
<b>Festival</b>	1.164.600,00
SEDAP	1.164.600,00
<b>Mão de obra</b>	807.192,00
SEAP	807.192,00
<b>Vicinal</b>	95.367.694,48
SETRAN	95.367.694,48

OBJETO	TOTAL
<b>Aluguel de Máquina</b>	1.080.000,00
SEDAP	1.080.000,00
<b>Aquisição</b>	70.393.030,84
SECTET	1.165.166,66
SEDAP	26.184.041,63
SEDEME	2.651.672,50
SESPA	17.790.756,35
SETRAN	22.601.393,70
<b>Bolsa de IC</b>	648.000,00
FAPESPA	648.000,00

OBJETO	TOTAL
<b>Pesquisa</b>	28.078.399,21
FAPESPA	12.563.399,21
SECTET	12.400.000,00
SEDOP	1.915.000,00
SEMAS	1.200.000,00

OBJETO	TOTAL
<b>Projeto</b>	19.421.837,83
FAPESPA	3.339.600,00
FCP	5.200.000,00
SECTET	10.882.237,83
<b>Serviços Médicos</b>	79.145.753,16
SESPA	79.145.753,16

Tratando-se dos objetos de convênios com obras e reformas, constatou-se que a SEDOP celebrou convênios no montante de R\$350 milhões, seguida pela SETRAN, que correspondeu a R\$276 milhões e pela SESPA no montante de R\$220 milhões.