

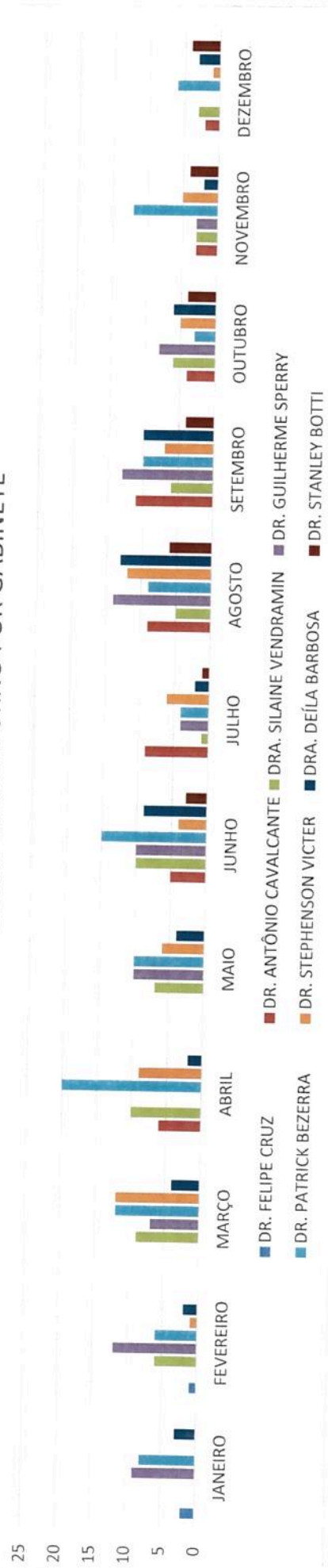
VI.3.19 – TOTALIZAÇÃO DE PROCESSOS COM RETORNO –

Tomando como base o número global de processos com retorno informado pelo Setor de Distribuição, constatamos que, durante o ano de 2016, foram tramitados um total de 477 (quatrocentos e setenta e sete) processos, conforme planilha 38 que segue.

PLANILHA 38

MATÉRIA	MÊS	DR. FELIPE CRUZ	DR. ANTÔNIO CAVALCANTE	DRA. SILAINE VENDRAMIN	DR. GUILHERME SPERRY	DR. PATRICK BEZERRA	DR. STEPHENSON VICTER	DRA. DEÍLA BARBOSA	DR. STANLEY BOTTI	TOTAL
TOTAL DE PROCESSOS COM RETORNO POR GABINETE	JANEIRO	2	0	0	9	8	0	3	0	22
	FEVEREIRO	1	0	6	12	6	1	2	0	28
	MARÇO	0	0	9	7	12	12	4	0	44
	ABRIL	0	6	10	0	20	9	2	0	47
	MAIO	0	0	7	10	10	6	4	0	37
	JUNHO	0	5	10	10	15	4	9	3	56
	JULHO	0	9	1	4	4	6	2	1	27
	AGOSTO	0	9	5	14	9	12	13	6	68
	SETEMBRO	0	11	6	13	10	7	10	4	61
	OUTUBRO	0	4	6	8	3	5	6	4	36
	NOVEMBRO	0	3	3	3	12	5	2	4	32
	DEZEMBRO	0	2	3	0	6	1	3	4	19
	Σ TOTAL (XX a XXXVII)	3	49	66	90	115	68	60	26	477

TOTAL DE PROCESSOS COM RETORNO POR GABINETE



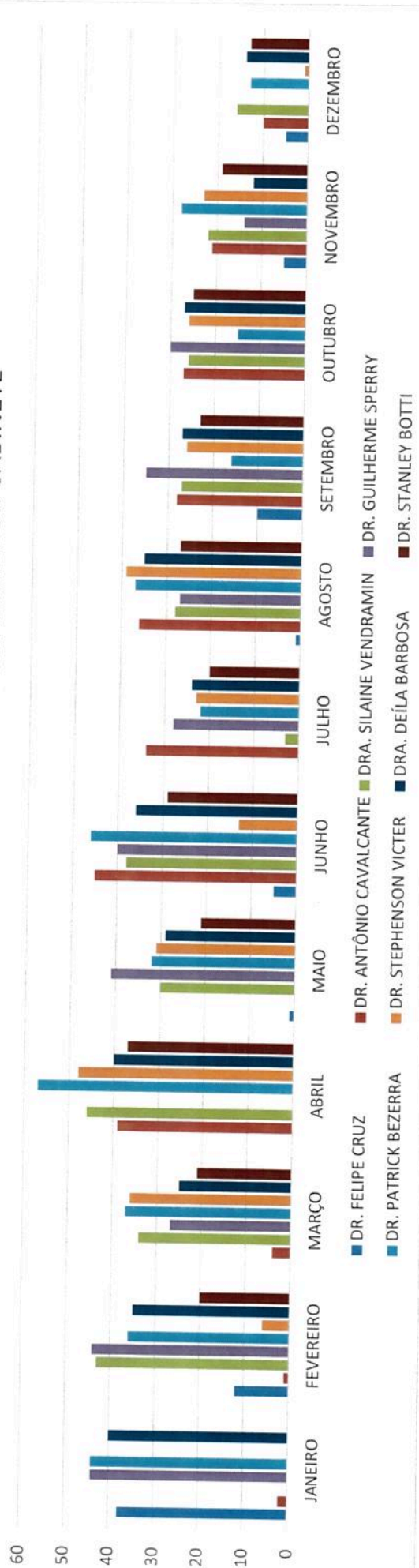
VI.4 – TOTALIZAÇÃO DE PROCESSOS NOVOS E COM RETORNO –

Nesta planilha foram contabilizados a somatória dos processos novos distribuídos aos Procuradores de Contas juntamente com os processos que foram devolvidos ao TCE/PA, com ou sem parecer de mérito, mas que, por qualquer motivo, retornaram a este MPC/PA.

Os dados ora referenciados constam discriminados na Planilha 39 que segue.

PLANILHA 39										
MATÉRIA	MÊS	DR. FELIPE CRUZ	DR. ANTÔNIO CAVALCANTE	DRA. SILAINE VENDRAMIN	DR. GUILHERME SPERRY	DR. PATRICK BEZERRA	DR. STEPHENSON VICTER	DRA. DEÍLA BARBOSA	DR. STANLEY BOTTI	TOTAL
TOTALIZAÇÃO DE PROCESSOS NOVOS E COM RETORNO POR GABINETE	JANEIRO	38	2	0	44	44	0	40	0	168
	FEVEREIRO	12	1	43	44	36	6	35	20	197
	MARÇO	0	4	34	27	37	36	25	21	184
	ABRIL	0	39	46	0	57	48	40	37	267
	MAIO	1	0	30	41	32	31	29	21	185
	JUNHO	5	45	38	40	46	13	36	29	252
	JULHO	0	34	3	28	22	23	24	20	154
	AGOSTO	1	36	28	27	37	39	35	27	230
	SETEMBRO	10	28	27	35	16	26	27	23	192
	OUTUBRO	0	27	26	30	15	26	27	25	176
	NOVEMBRO	5	21	22	14	28	23	12	19	144
	DEZEMBRO	5	10	16	0	13	1	14	13	72
Σ TOTAL (1 a XXXVII)		77	247	313	330	383	272	344	255	2221

TOTALIZAÇÃO DE PROCESSOS NOVOS E COM RETORNO POR GABINETE



VI.5 – VALORES GLOSADOS –

Conforme deliberação feita em última reunião do Colégio de Procuradores de Contas deste MPC/PA, foi solicitado um apanhado junto aos Gabinetes de cada membro dos recursos públicos estaduais cuja glosa foi sugerida nos pareceres exarados nos processos examinados.

Foram considerados neste apanhado estatístico, somente as classes processuais que, segundo análise, teriam a possibilidade de gerar algum tipo de glosa. Assim, foram encaminhados pelos órgãos de execução as informações pertinentes aos processos de Denúncia; Representação; Prestação de Contas dos Administradores e Responsáveis pela Gestão de Recursos Públicos Estaduais; Gestão Fiscal; Prestação de Contas dos Auxílios, Contribuições ou Subvenções Concedidas pelo Estado; Tomada de Contas de Exercício ou Gestão; Tomada de Contas Especial; e Inspeção Extraordinária e Auditoria Especial.

Não foram considerados eventuais sugestões de glosas exarados em pareceres dentro de processos referente a recursos de modo geral, em razão do entendimento de serem procedimentos processuais que têm sua origem vinculada a outros processos principais, cuja contabilização pode estar contemplada em outra planilha ou fora do limite temporal de exercício considerado no presente relatório.

Incumbe esclarecer ainda, que os valores globais referentes a Prestação de Contas dos Administradores e Responsáveis pela Gestão de Recursos Públicos Estaduais, Gestão Fiscal e Tomada de Contas de Exercício ou Gestão, por serem valores referentes a todo o período de exercício financeiro, portanto, elevados, não foram considerados na oportunidade da confecção do gráfico estatístico, com a finalidade de melhor visualização do comportamento dos dados inseridos nas respectivas planilhas.

VI.5.1 – GABINETE DR. FELIPE ROSA CRUZ –

Os valores informados a título de glosa estão distribuídos entre processos referentes a Prestação de Contas dos Auxílios, Contribuições ou Subvenções Concedidas pelo Estado, constante na Planilha 40 e Tomada de Contas Especial, constante na Planilha 41, valores totalizados na Planilha 42 que se seguem.

A Assessoria do Gabinete do Procurador-Geral, esclareceu em relação ao item 3 (três) da Planilha 41, de Tomada de Contas Especial, referente ao processo nº 2012/51364-3, que o valor glosado na ordem de R\$15.461,76 (quinze mil e quatrocentos e sessenta e um reais e setenta e seis centavos) está maior do que o valor global na ordem de R\$15.000,00 (quinze mil reais), em razão do acréscimo referente a correção monetária, já que o valor não foi utilizado e permaneceu em conta bancária.

RELATÓRIO DE VALORES GLOSADOS PELO MPC/PA

2016

DR. FELIPE ROSA CRUZ

PLANILHA 40

PRESTAÇÃO DE CONTAS DOS AUXÍLIOS

GRUPO	PROCESSO	PARECER	ÓRGÃO REPASSADOR	CONVÊNIO	RESPONSÁVEL	VALOR GLOBAL	VALOR GLOSADO
1	2007/50218-2		SETRAN	029/2005	Vicente de Paula P. da Silva	R\$ 300.000,00	R\$ 101.086,95
2	2008/50334-0		SESPA	024/2007	Hélio Leite da Silva	R\$ 1.020.000,00	R\$ 1.020.000,00
3	2013/50427-3		SAGRI	195/2008	Antônia Francisca da S. Freitas	R\$ 50.000,00	R\$ 50.000,00
TOTAL XL						R\$ 1.370.000,00	R\$ 1.171.086,95

PLANILHA 41

TOMADA DE CONTAS ESPECIAL

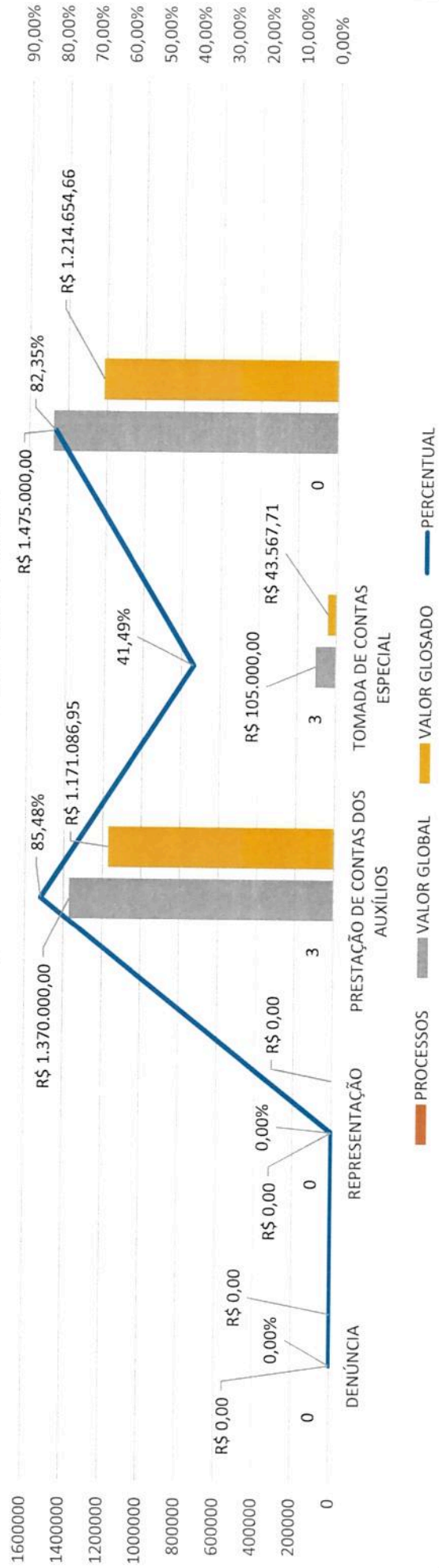
GRUPO	PROCESSO	PARECER	ÓRGÃO REPASSADOR	CONVÊNIO	RESPONSÁVEL	VALOR GLOBAL	VALOR GLOSADO
1	2007/53176-0		SECTAM	018/2006	Jacob Guedes Valentim	R\$ 20.000,00	R\$ 20.000,00
2	2011/52939-7		SEPOF	026/2010	Aparecido Florentino da Silva	R\$ 70.000,00	R\$ 8.105,95
3	2012/51364-3		SEPOF	276/2010	Liberalino Ribeiro de A. Neto	R\$ 15.000,00	R\$ 15.461,76
TOTAL XLI						R\$ 105.000,00	R\$ 43.567,71

PLANILHA 42

TOTALIZAÇÃO - GABINETE DR. FELIPE ROSA CRUZ

GRUPOS	PROCESSOS	VALOR GLOBAL	VALOR GLOSADO	PERCENTUAL
DENÚNCIA	0	R\$ 0,00	R\$ 0,00	0,00%
REPRESENTAÇÃO	0	R\$ 0,00	R\$ 0,00	0,00%
PRESTAÇÃO DE CONTAS DOS ADM.	0	R\$ 0,00	R\$ 0,00	0,00%
GESTÃO FISCAL	0	R\$ 0,00	R\$ 0,00	0,00%
PRESTAÇÃO DE CONTAS DOS AUXÍLIOS	3	R\$ 1.370.000,00	R\$ 1.171.086,95	85,48%
TOMADA DE CONTAS DE GESTÃO	0	R\$ 0,00	R\$ 0,00	0,00%
TOMADA DE CONTAS ESPECIAL	3	R\$ 105.000,00	R\$ 43.567,71	41,49%
INSPEÇÃO EXTRAORDINÁRIA	0	R\$ 0,00	R\$ 0,00	0,00%
Σ	0	R\$ 1.475.000,00	R\$ 1.214.654,66	82,35%
TOTAL XL e TOTAL XLI				

TOTALIZAÇÃO - GABINETE DR. FELIPE ROSA CRUZ



VI.5.2 – GABINETE DR. ANTÔNIO MARIA FILGUEIRAS CAVALCANTE –

Os valores informados a título de glosa estão distribuídos entre processos referentes a Prestação de Contas dos Administradores e Responsáveis pela Gestão de Recursos Públicos Estaduais, constante na Planilha 43, Prestação de Contas dos Auxílios, Contribuições ou Subvenções Concedidas pelo Estado, constante na Planilha 44 e Tomada de Contas Especial, constante na Planilha 45, valores totalizados nas Planilhas 46 e 47 que se seguem.

Vale esclarecer que o valor glosado referente ao item 2 (dois) da Planilha 43, referente a Prestação de Contas dos Administradores e Responsáveis pela Gestão de Recursos Públicos Estaduais está informado como “Em Apuração”, devido a necessidade de apuração dos valores detectados como desvio de recursos públicos, nos autos do processo nº 2011/50700-0, em razão da execução do Contrato nº 003/2006, firmado entre a SEOP e a CONTAP, cujo objeto era a reforma do Presídio em Santarém/PA.

Também vale esclarecer que a totalização dos valores glosados foram desmembrados em duas planilhas para que não houvesse distorção significativa, em razão dos valores globais muito elevados, referente a Prestação de Contas dos Administradores e Responsáveis pela Gestão de Recursos Públicos Estaduais, na ordem de R\$154.173.930,32 (cento e cinquenta e quatro milhões e cento e setenta e três mil e novecentos e trinta reais e trinta e dois centavos). Assim sendo, para que os gráficos pudessem ter uma visualização satisfatória, constam na Planilha 46 os valores referentes a Denúncia, Representação, Prestação de Contas dos Auxílios, Contribuições ou Subvenções Concedidas pelo Estado e Tomada de Contas Especial e na Planilha 47 os valores afetos a Prestação de Contas dos Administradores e Responsáveis pela Gestão de Recursos Públicos Estaduais, Gestão Fiscal, Tomada de Contas de Gestão e Inspeção Extraordinária.

RELATÓRIO DE VALORES GLOSADOS PELO MPC/PA

2016

GABINETE DR. ANTÔNIO MARIA FILGUEIRAS CAVALCANTE

PLANILHA 43

PRESTAÇÃO DE CONTAS DOS ADMINISTRADORES

GRUPO	ORDEM	PROCESSO	PARECER	ÓRGÃO	EXERCÍCIO	RESPONSÁVEL	VALOR GLOBAL	VALOR GLOSADO
	1	2015/50381-7	107/2016	ADEPARÁ	2014	Mário Aparecido Moreira	R\$ 105.374.180,32	R\$ 825.859,23
	2	2011/50700-0	187/2016	SEOP	2010	Kleber Roberto Matos da Silva	R\$ 48.799.750,00	Em Apuração
						TOTAL XLIII	R\$ 154.173.930,32	R\$ 825.859,23

PLANILHA 44

PRESTAÇÃO DE CONTAS DOS AUXÍLIOS

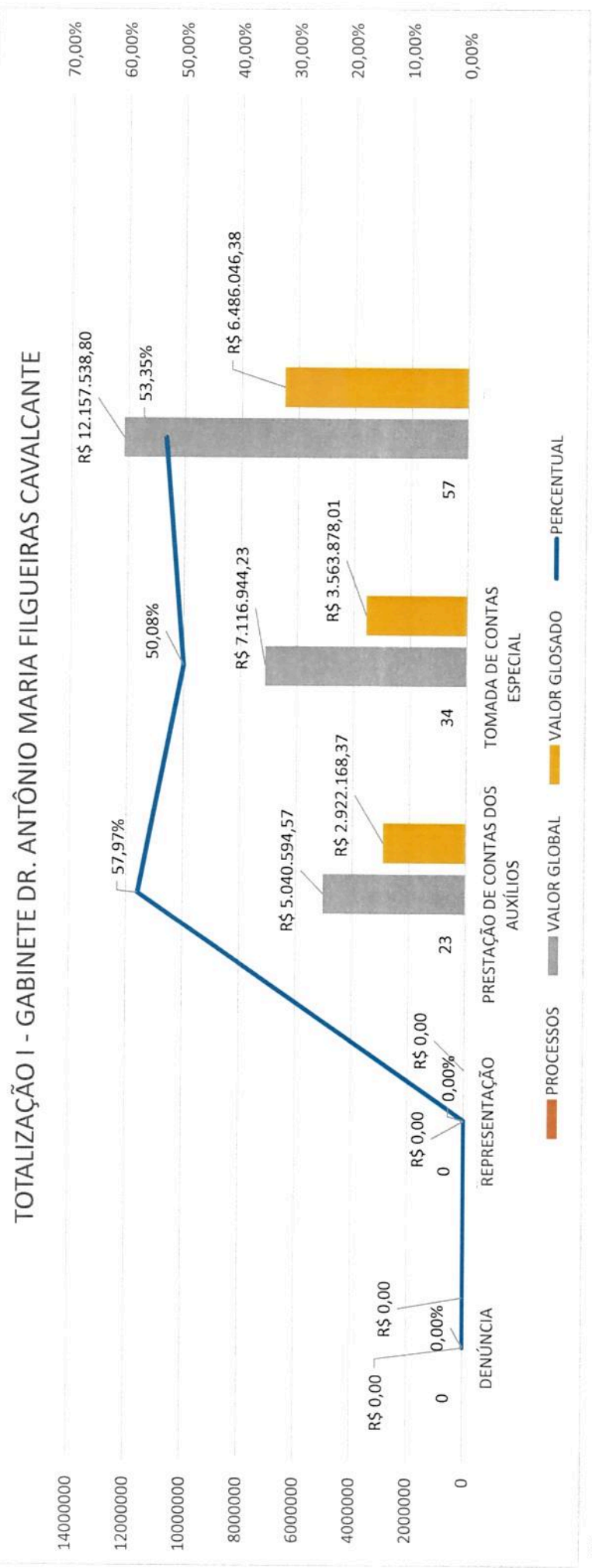
GRUPO	ORDEM	PROCESSO	PARECER	ÓRGÃO REPASSADOR	CONVÊNIO	RESPONSÁVEL	VALOR GLOBAL	VALOR GLOSADO
	1	2010/50862-0	002/2016	SEDUC	575/2009	Élia Jaques Rodrigues	R\$ 70.000,00	R\$ 70.000,00
	2	2012/50669-2	007/2016	ALEPA	098/2011	Bruno de Melo Figueiras	R\$ 20.000,00	R\$ 20.000,00
	3	2012/50755-0	008/2016	ALEPA	109/2010	Afonso José Pinto Monteiro	R\$ 20.738,00	R\$ 20.738,00
	4	2007/51587-6	012/2016	SEDUC	172/2006	Vicente de Paula P. da Silva	R\$ 279.820,80	R\$ 279.820,80
	5	2013/50157-0	024/2016	SAGRI	039/2010	Atanagildo de Deus Matos	R\$ 150.000,00	R\$ 150.000,00
	6	2011/50823-0	026/2016	SEPOF	045/2010	Rosibergue Torres Campos	R\$ 798.140,82	R\$ 336.613,57
	7	2011/51135-8	032/2016	ALEPA	074/2010	Paulo Roberto L. Monteiro	R\$ 30.000,00	R\$ 30.000,00
	8	2008/53474-1	033/2016	SEJU	012/2006	Sebastião Miranda Filho	R\$ 380.000,00	R\$ 233.075,76
	9	2013/51813-2	039/2016	ALEPA	190/2010	Paula Regina Borges Ferreira	R\$ 65.264,83	R\$ 32.664,83
	10	2007/52428-7	044/2016	SESPA	086/2006	Ivana Aguiar Peixoto	R\$ 55.875,96	R\$ 46.563,33
	11	2011/52792-6	045/2016	ALEPA	055/2010	Marlene de Cássia S. Feitosa	R\$ 31.444,00	R\$ 31.444,00
	12	2012/50673-9	076/2016	SEPOF	482/2010	Itamar Cardoso do Nascimento	R\$ 1.000.000,00	R\$ 16.060,00
	13	2012/52211-2	091/2016	ALEPA	139/2011	Eloiza Helena da S. Barbosa	R\$ 9.813,30	R\$ 9.813,30
	14	2006/51910-2	138/2016	LOTERPA	003/2005	Andrea Castro de Noronha	R\$ 16.500,00	R\$ 1.377,92

PLANILHA 44 - Continuação							
PRESTAÇÃO DE CONTAS DOS AUXÍLIOS							
GRUPO	PROCESSO	PARECER	ÓRGÃO REPASSADOR	CONVÊNIO	RESPONSÁVEL	VALOR GLOBAL	VALOR GLOSADO
15	2011/51363-7	157/2016	SEPOF	253/2008	Luiz Furtado Rebelo	R\$ 410.000,00	R\$ 410.000,00
16	2013/50351-0	163/2016	SECTI	007/2011	Charles Andrew Tang	R\$ 350.000,00	R\$ 350.000,00
17	2009/51301-1	175/2016	ASIPAG	360/2008	Andreia Sarmento dos Santos	R\$ 40.000,00	R\$ 40.000,00
18	2013/52334-7	185/2016	ALEPA	134/2011	Wesner José R. B. de Carvalho	R\$ 24.500,00	R\$ 24.500,00
19	2009/52926-0	202/2016	SEDUC	145/2008	Edson Luiz de Oliveira	R\$ 232.496,86	R\$ 232.496,86
20	2010/50957-6	203/2016	SETRAN	007/2009	Waldir Júlio N. dos Santos	R\$ 20.000,00	R\$ 20.000,00
21	2007/50461-0	218/2016	SETRAN	029/2006	Marciano Vidal Monteiro	R\$ 450.000,00	R\$ 450.000,00
22	2014/50237-5	221/2016	SETRAN	001/2010	Francisco Coutinho Braga	R\$ 100.000,00	R\$ 100.000,00
23	2015/51628-4	226/2016	SEPOF	012/2011	Eslon Aguiar Martins	R\$ 486.000,00	R\$ 17.000,00
					TOTAL XLIV	R\$ 5.040.594,57	R\$ 2.922.168,37

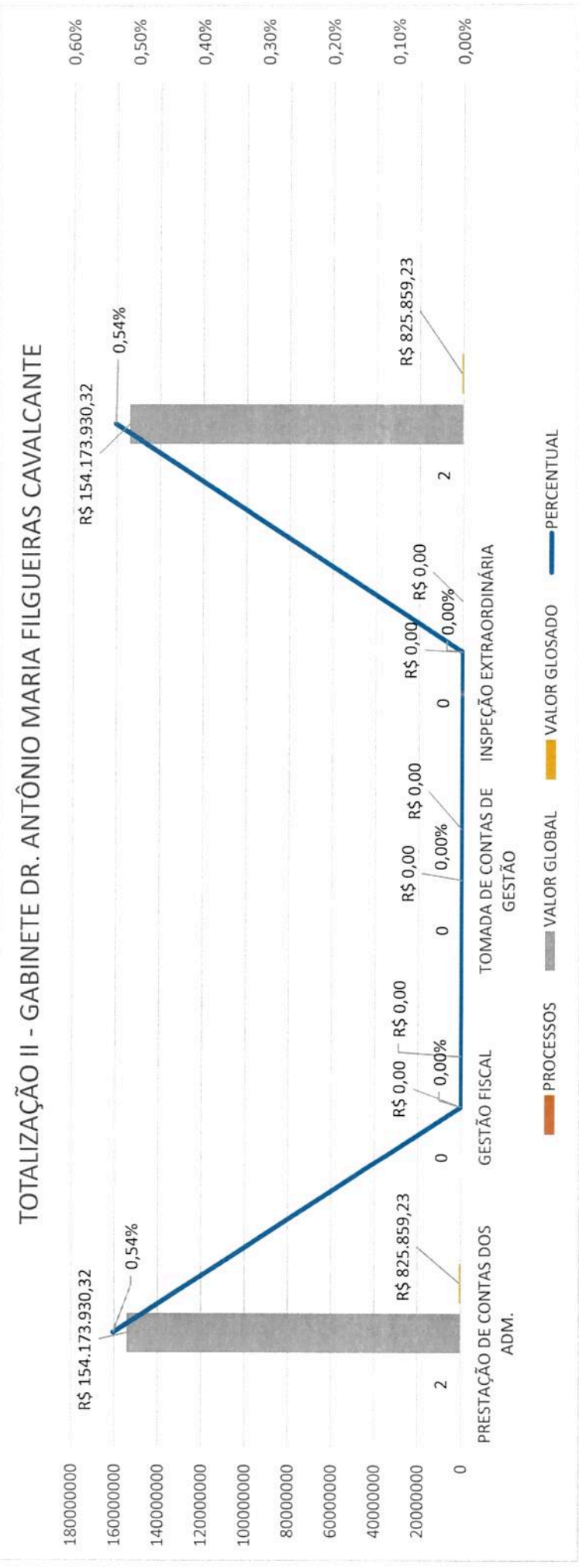
PLANILHA 45							
TOMADA DE CONTAS ESPECIAL							
GRUPO	PROCESSO	PARECER	ÓRGÃO REPASSADOR	CONVÊNIO	RESPONSÁVEL	VALOR GLOBAL	VALOR GLOSADO
1	2011/53053-4	003/2016	SEPOF	106/2010	Marcelo José Beltrão Pamplona	R\$ 70.000,00	R\$ 70.000,00
2	2007/51421-7	005/2016	SEPOF	334/2006	Gandor Caill Hage Neto	R\$ 970.433,28	R\$ 2.994,96
3	2013/52416-8	009/2016	ALEPA	009/2011	Fábio Ernesto de Jesus Dias	R\$ 87.864,00	R\$ 87.864,00
4	2013/52428-1	010/2016	ALEPA	095/2010	Benedito Walter da Silva	R\$ 20.246,24	R\$ 20.246,24
5	2006/51802-0	011/2016	SEPOF	316/2004	Raimundo Celso R. da Cruz	R\$ 120.000,00	R\$ 120.000,00
6	2014/50864-4	014/2016	SAGRI	038/2011	José Bastos de Oliveira	R\$ 14.600,00	R\$ 10.000,00
7	2014/50866-6	017/2016	SUSIPE	002/2004	Givaldo Gomes Araújo	R\$ 9.436,50	R\$ 58.737,60
8	2013/51177-8	025/2016	SEDUC	417/2009	José Luiz Morais Paiva	R\$ 2.140,00	R\$ 2.140,00
9	2009/53340-5	038/2016	SEPOF	217/2008	Luiz Guilherme Alves Dias	R\$ 1.055.595,50	R\$ 1.024.850,00
10	2013/52411-3	040/2016	ALEPA	092/2010	Geovani Amaral	R\$ 20.016,00	R\$ 10.008,00

PLANILHA 45 - Continuação									
TOMADA DE CONTAS ESPECIAL									
GRUPO	PROCESSO	PARECER	ÓRGÃO REPASSADOR	CONVÊNIO	RESPONSÁVEL	VALOR GLOBAL	VALOR GLOSADO		
11	2014/50075-5	041/2016	SAGRI	023/2009	Josefa Marcolina da Silva	R\$ 22.000,00	R\$ 20.000,00		
12	2011/53038-5	052/2016	SEPOF	351/2010	Lourival Fernandes de Lima	R\$ 200.000,00	R\$ 200.000,00		
13	2007/53631-1	063/2016	SESPA	130/2006	Vildemar Rosa Fernandes	R\$ 150.000,00	R\$ 150.000,00		
14	2013/51204-5	077/2016	SEDUC	408/2009	Benedito Ribeiro da Rosa	R\$ 9.520,00	R\$ 9.520,00		
15	2013/53201-0	078/2016	SEDUC	195/2008	Santo Pereira de Oliveira	R\$ 9.621,15	R\$ 9.621,15		
16	2007/52314-9	080/2016	SEPOF	259/2005	Benjamin Ribeiro de A. Neto	R\$ 147.200,00	R\$ 145.894,90		
17	2013/50336-1	099/2016	SETRAN	012/2008	Edimauro Ramos de Faria	R\$ 1.261.221,48	R\$ 200.000,00		
18	2013/50501-7	100/2016	SECULT	158/2010	Eliseu da Silva Lima	R\$ 3.000,00	R\$ 3.000,00		
19	2014/50517-0	101/2016	SUSIPE	031/2008	Rosa Helena Silva de Paula	R\$ 19.200,00	R\$ 61.580,00		
20	2007/51592-3	108/2016	SESPA	078/2006	Averaldo Pereira Lima	R\$ 180.000,00	R\$ 100.000,00		
21	2007/53923-0	109/2016	SESPA	265/2006	Sebastião Curio R. de Moura	R\$ 123.126,50	R\$ 29.440,49		
22	2005/53812-3	155/2016	SEPOF	070/2004	Paulo Liberte Jasper	R\$ 880.056,78	R\$ 359.199,00		
23	2014/50862-2	164/2016	SAGRI	068/2012	Wilson João Schuber	R\$ 243.603,43	R\$ 207.062,98		
24	2007/51725-9	166/2016	SESPA	234/2006	Wilde Leite Colares	R\$ 90.000,00	R\$ 90.000,00		
25	2007/51754-3	168/2016	SESPA	230/2006	João Ricardo Alves de Oliveira	R\$ 40.000,00	R\$ 40.000,00		
26	2013/53147-0	170/2016	SEDUC	198/2008	Sérgio da Graça A. Pingarilho	R\$ 6.657,03	R\$ 6.657,03		
27	2013/52380-2	186/2016	ALEPA	008/2011	Vera Lúcia Crispin F. Correia	R\$ 30.000,00	R\$ 2.500,00		
28	2013/53175-3	189/2016	SEDUC	202/2008	Aldo Fernandes de Souza	R\$ 4.527,90	R\$ 4.527,90		
29	2013/50450-2	204/2016	SAGRI	031/2008	Itamar Cardoso do Nascimento	R\$ 31.011,60	R\$ 27.910,44		
30	2003/50462-0	213/2016	SESPA	340/2000	Espólio de Geraldo M. C. Veloso	R\$ 112.000,00	R\$ 73.800,44		
31	2007/53013-3	216/2016	SEPOF	208/2006	Santo Pereira de Oliveira	R\$ 55.000,00	R\$ 25.000,00		
32	2009/53658-2	219/2016	SEPOF	301/2008	Gandor Calil Hage Neto	R\$ 812.543,96	R\$ 75.000,00		
33	2013/52666-2	227/2016	DETRAN	041/2009	Edimauro Ramos de Faria	R\$ 166.322,88	R\$ 166.322,88		
34	2012/51539-8	234/2016	ASIPAG	018/2011	Rosana Santos Cantuária	R\$ 150.000,00	R\$ 150.000,00		
TOTAL XLV						R\$ 7.116.944,23	R\$ 3.563.878,01		

PLANILHA 46					
TOTALIZAÇÃO I - GABINETE DR. ANTÔNIO MARIA FIGUEIRAS CAVALCANTE					
GRUPOS	PROCESSOS	VALOR GLOBAL	VALOR GLOSADO	PERCENTUAL	
DENÚNCIA	0	R\$ 0,00	R\$ 0,00	0,00%	
REPRESENTAÇÃO	0	R\$ 0,00	R\$ 0,00	0,00%	
PRESTAÇÃO DE CONTAS DOS AUXÍLIOS	23	R\$ 5.040.594,57	R\$ 2.922.168,37	57,97%	
TOMADA DE CONTAS ESPECIAL	34	R\$ 7.116.944,23	R\$ 3.563.878,01	50,08%	
Σ	57	R\$ 12.157.538,80	R\$ 6.486.046,38	53,35%	
TOTAL XLIV e TOTAL XLV					



PLANILHA 47				
TOTALIZAÇÃO II - GABINETE DR. ANTÔNIO MARIA FILGUEIRAS CAVALCANTE				
GRUPOS	PROCESSOS	VALOR GLOBAL	VALOR GLOSADO	PERCENTUAL
PRESTAÇÃO DE CONTAS DOS ADM. GESTÃO FISCAL	2	R\$ 154.173.930,32	R\$ 825.859,23	0,54%
TOMADA DE CONTAS DE GESTÃO INSPEÇÃO EXTRAORDINÁRIA	0	R\$ 0,00	R\$ 0,00	0,00%
Σ TOTAL XLIII	2	R\$ 154.173.930,32	R\$ 825.859,23	0,54%



VI.5.3 – GABINETE DRA. SILAINE KARINE VENDRAMIN –

Os valores informados a título de glosa estão distribuídos entre processos referentes a Prestação de Contas dos Administradores e Responsáveis pela Gestão de Recursos Públicos Estaduais, constante na Planilha 48, Prestação de Contas dos Auxílios, Contribuições ou Subvenções Concedidas pelo Estado, constante na Planilha 49 e Tomada de Contas Especial, constante na Planilha 50, valores totalizados nas Planilhas 51 e 52 que se seguem.

Vale esclarecer que a totalização dos valores glosados foram desmembrados em duas planilhas para que não houvesse distorção significativa, em razão dos valores globais muito elevados, referente a Prestação de Contas dos Administradores e Responsáveis pela Gestão de Recursos Públicos Estaduais, na ordem de R\$826.399.804,08 (oitocentos e vinte e seis milhões e trezentos e noventa e nove mil e oitocentos e quatro reais e oito centavos).

Assim sendo, para que os gráficos pudessem ter uma visualização satisfatória, constam na Planilha 51 os valores referentes a Denúncia, Representação, Prestação de Contas dos Auxílios, Contribuições ou Subvenções Concedidas pelo Estado e Tomada de Contas Especial e na Planilha 52 os valores afetos a Prestação de Contas dos Administradores e Responsáveis pela Gestão de Recursos Públicos Estaduais, Gestão Fiscal, Tomada de Contas de Gestão e Inspeção Extraordinária.

RELATÓRIO DE VALORES GLOSADOS PELO MPC/PA

2016

DR.ª SILAINE KARINE VENDRAMIN

PLANILHA 48

PRESTAÇÃO DE CONTAS DOS ADMINISTRADORES

GRUPO	ORDEM	PROCESSO	PARECER	ÓRGÃO REPASSADOR	EXERCÍCIO	RESPONSÁVEL	VALOR GLOBAL	VALOR GLOSADO
	1	2011/50479-3	021/2016	SEFA	2010	Vando Vidal de Oliveira Rego	R\$ 473.160.777,65	R\$ 1.041.532,07
	2	2011/50488-4	101/2016	CBMPA	2010	Paulo Gerson N. de Almeida	R\$ 235.636.480,87	R\$ 69.557,00
	3	2013/50564-0	145/2016	SEDOP (SEIRDUM)	2012	Marcio Godoi Spindola	R\$ 55.130.008,71	R\$ 6.592.984,08
	4	2009/51257-3	99/2016	SEDOP	2008	Ana Suely Maia de Oliveira	R\$ 62.472.536,85	R\$ 305.374,60
						TOTAL XLVII	R\$ 826.399.804,08	R\$ 8.009.447,75

PLANILHA 49

PRESTAÇÃO DE CONTAS DOS AUXÍLIOS

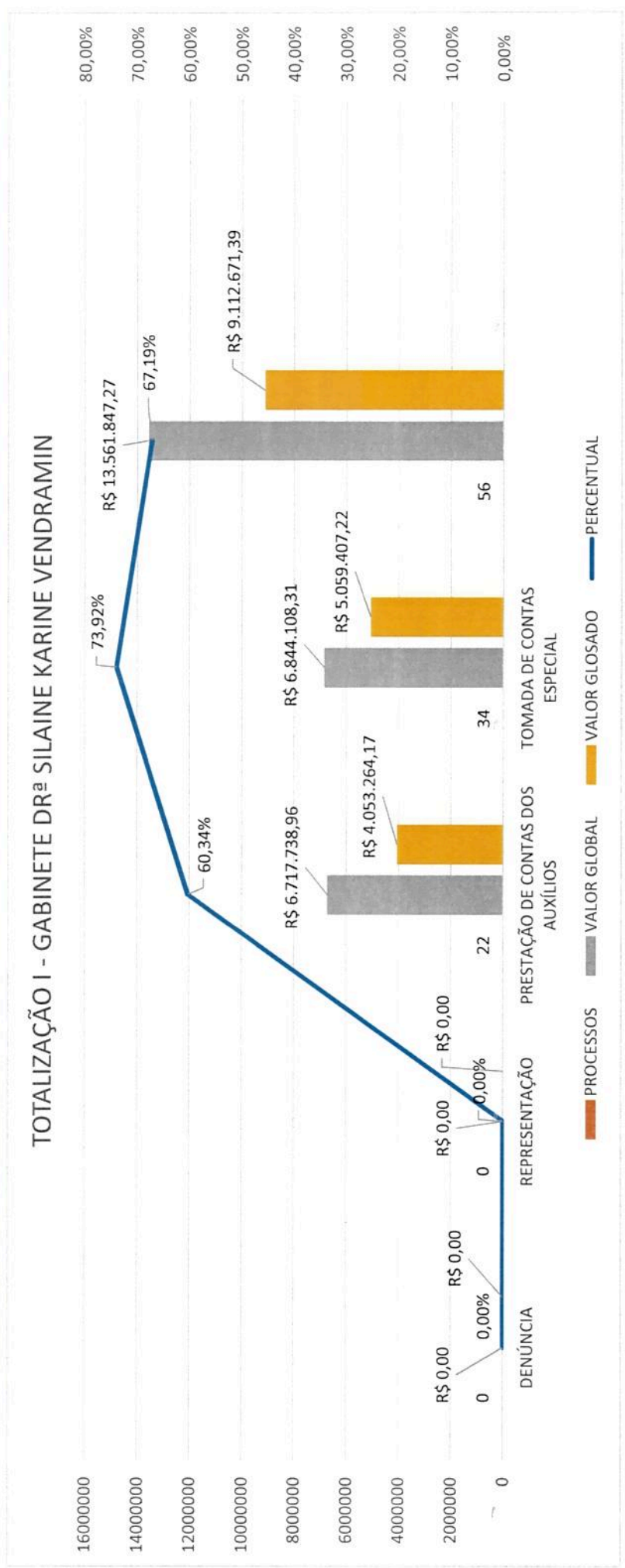
GRUPO	ORDEM	PROCESSO	PARECER	ÓRGÃO REPASSADOR	CONVÊNIO	RESPONSÁVEL	VALOR GLOBAL	VALOR GLOSADO
	1	2014/50470-1	003/2016	ITERPA	005/2007	Carlos Albino F. de Magalhães	R\$ 495.000,00	R\$ 495.000,00
	2	2012/50881-4	005/2016	SEPOF	315/2008	Laércio Rodrigues Pereira	R\$ 157.000,00	R\$ 17.905,44
	3	2007/53280-9	028/2016	SEDOP (SEOP)	152/2005	Sahid Xerfan e Olímpio Ohnishi	R\$ 1.769.657,27	R\$ 1.513.255,28
	4	2015/50448-9	035/2016	SECTI	003/2014	Filadélfia Pinheiro Costa	R\$ 104.957,87	R\$ 104.957,87
	5	2006/52886-1	047/2016	SEPOF	204/2005	Alcides Abreu Barra	R\$ 54.458,40	R\$ 17.956,85
	6	2015/50471-8	037/2016	SECTI	006/2014	Melquisedeque da Silva Sodré	R\$ 99.435,00	R\$ 99.435,00
	7	2011/52292-2	058/2016	SEPOF	191/2010	Albenor Bezerra Pontes	R\$ 62.820,00	R\$ 62.820,00
	8	2008/52598-8	EX 88/2016	ASIPAG	061/2008	Inácio Lima da Paixão	R\$ 10.000,00	R\$ 10.000,00
	9	2011/53157-0	061/2016	ALEPA	119/2010	Jeová Queiroz de Vilhena	R\$ 63.103,00	R\$ 63.103,00
	10	2011/50703-3	079/2016	SEPOF	159/2010	Izaldino Altoé	R\$ 1.213.630,48	R\$ 91.041,08
	11	2010/51543-3	019/2016	SEDUC	028/2008	Max Gonçalves Leite	R\$ 119.894,08	R\$ 38.077,54
	12	2010/52513-1	087/2016	SEPLAN	093/2010	Itamar Cardoso do Nascimento	R\$ 467.920,68	R\$ 467.920,68

PLANILHA 49 - Continuação

GRUPO		PRESTAÇÃO DE CONTAS DOS AUXÍLIOS							VALOR GLOBAL	VALOR GLOSADO
ORDEM	PROCESSO	PARECER	ÓRGÃO REPASSADOR	CONVÊNIO	RESPONSÁVEL	VALOR GLOBAL	VALOR GLOSADO			
13	2012/50877-8	093/2016	SEDURB	010/2010	Albenor Bezerra Pontes e Outro	R\$ 380.000,00	R\$ 35.000,00			
14	2007/50596-3	108/2016	SEPLAN	244/2006	Ademar Terra da Costa	R\$ 300.000,00	R\$ 220.429,05			
15	2015/51506-6	140/2016	SECTI	004/2004	Filadélfia Pinheiro Costa	R\$ 105.399,50	R\$ 105.399,50			
16	2011/52477-9	077/2016	ALEPA	084/2010	Benedito Sebastião R. Lopes	R\$ 60.000,00	R\$ 60.000,00			
17	2007/53275-1	117/2016	SESPA	156/2006	Consuelo Maria da Silva Castro	R\$ 744.870,81	R\$ 186.870,81			
18	2013/53567-4	119/2016	COHAB	024/2012	Jesus Bertoldo R. do Couto	R\$ 189.605,58	R\$ 181.605,78			
19	2015/51079-8	144/2016	SECTI	016/2012	Tânia do Socorro de S. P. Sodré	R\$ 124.486,29	R\$ 124.486,29			
20	2011/51189-0	130/2016	ALEPA	117/2010	Maria Madalena R. Azevedo	R\$ 80.000,00	R\$ 60.000,00			
21	2012/50912-5	193/2016	SEPAQ	001/2011	Raimundo Nonato de Assis	R\$ 52.500,00	R\$ 35.000,00			
22	2012/51803-5	008/2016	SUSIPE	014/2011	Gilmar Fornasier	R\$ 63.000,00	R\$ 63.000,00			
TOTAL XLVIII						R\$ 6.717.738,96	R\$ 4.053.264,17			

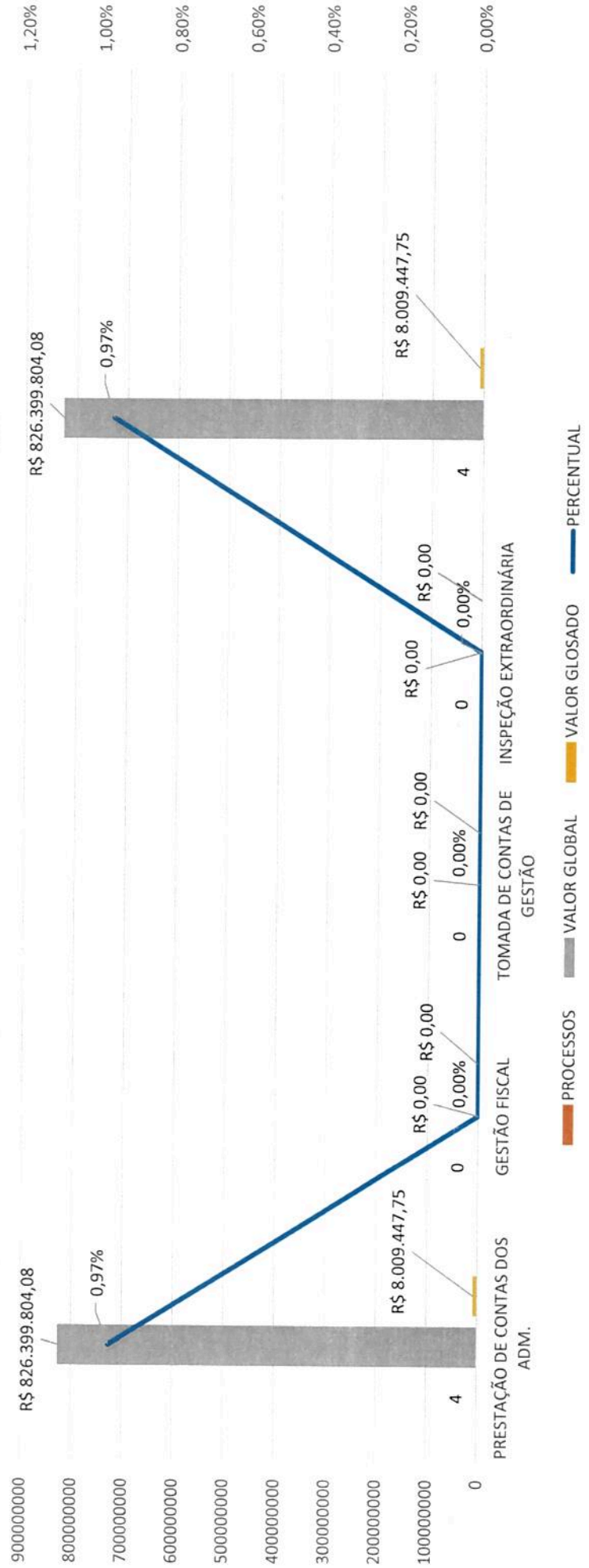
PLANILHA 50							
TOMADA DE CONTAS ESPECIAL							
GRUPO	PROCESSO	PARECER	ÓRGÃO REPASSADOR	CONVÊNIO	RESPONSÁVEL	VALOR GLOBAL	
ORDEM						VALOR GLOSADO	
1	2011/52522-8	004/2016	SEPOF	082/2008	Denilson Batalha Guimarães	R\$ 400.000,00	R\$ 80.000,00
2	2007/53148-6	011/2016	SEPOF	182/2006	Antônio Roberto Moraes Feitosa	R\$ 3.069.343,60	R\$ 3.069.343,60
3	2011/53055-6	023/2016	SEPOF	103/2010	Manoel Moacir Gonçalves Alho	R\$ 1.679.000,00	R\$ 346.604,06
4	2006/50763-5	027/2016	SESPA	057/2005	Waldeth Gomes da Costa	R\$ 120.000,00	R\$ 5.929,75
5	2014/50752-8	032/2016	CBMPA	002/2007	Renan Lopes Souto	R\$ 30.000,00	R\$ 30.000,00
6	2007/52133-6	053/2016	ALEPA	151/2005	Joaquim Pereira da Mata	R\$ 7.000,00	R\$ 7.000,00
7	2013/51827-8	065/2016	BANPARÁ	010/2006	Arlido Poça do Espírito Santos	R\$ 12.000,00	R\$ 12.000,00
8	2006/53356-6	067/2016	SEPLAN (SEPOF)	064/2005	Valciney Ferreira Gomes	R\$ 204.468,69	R\$ 204.468,69
9	2013/52400-0	062/2016	ALEPA	124/2010	Eloiza Helena da Silva Barbosa	R\$ 9.813,30	R\$ 9.813,30
10	2011/52946-6	063/2016	SEPLAN (SEPOF)	029/2009	Itamar Cardoso do Nascimento	R\$ 306.122,45	R\$ 306.122,45
11	2013/52425-9	055/2016	ALEPA	092/2011	Doracy da Cunha Barral	R\$ 15.000,00	R\$ 15.000,00
12	2013/52420-4	083/2016	ALEPA	140/2011	Isaac WYlliam Farias Loureiro	R\$ 20.000,00	R\$ 20.000,00
13	2013/53218-8	081/2016	SEDUC	193/2008	Mariosval Dueti Rezende Silva	R\$ 10.191,87	R\$ 10.191,87
14	2013/50487-4	084/2016	SEOP	008/2010	Manoel Pereira de Oliveira	R\$ 50.000,00	R\$ 50.000,00
15	2013/50447-7	085/2016	SAGRI	053/2008	Geraldo Irineu P. de Oliveira	R\$ 178.200,00	R\$ 178.200,00
16	2013/50495-4	035/2016	SAGRI	292/2008	Antonio Linair V. de Carvalho	R\$ 29.873,00	R\$ 29.873,00
17	2013/53520-0	116/2016	SEDUC	475/2008	Elizabeth Cristina Gil Nascimento	R\$ 10.980,00	R\$ 10.980,00
18	2009/51695-0	141/2016	SEPOF	064/2007	Walmir de Araújo Alves	R\$ 198.000,00	R\$ 198.000,00
19	2015/51020-0	146/2016	SEMA	005/2006	José Natalino Macedo Silva	R\$ 56.644,00	R\$ 56.644,00
20	2013/51198-2	157/2016	SEDUC	1129/2009	Domingos Jorge Ramos Salles	R\$ 15.000,00	R\$ 15.000,00
21	2007/52992-8	162/2016	SEPOF	224/2006	Evaldo Oliveira da Cunha	R\$ 76.500,00	R\$ 66.336,10
22	2007/53413-4	173/2016	SETRAN	005/2004	Severino Rodrigues da Silva	R\$ 25.000,00	R\$ 25.000,00
23	2013/51213-6	174/2016	SEDUC	174/2009	Geraldo da Silva Vieira	R\$ 22.741,40	R\$ 22.741,40
24	2013/52667-3	181/2016	DETRAN	003/2009	Raimundo Nonato Alves da Silva	R\$ 120.000,00	R\$ 120.000,00
25	2012/52455-9	188/2016	ASIPAG	366/2008	Domingos Carrera Nunes	R\$ 12.000,00	R\$ 3.929,00
26	2007/53898-4	195/2016	SESPA	257/2002	Alcione Lobato da Silva	R\$ 153.000,00	R\$ 153.000,00
27	2014/50751-7	014/2016	SUSIPE	004/2010	José Cristiano Martins Nunes	R\$ 13.230,00	R\$ 13.230,00
					TOTAL XLIX	R\$ 6.844.108,31	R\$ 5.059.407,22

PLANILHA 51					
TOTALIZAÇÃO I - GABINETE DR.ª SILAINE KARINE VENDRAMIN					
GRUPOS	PROCESSOS	VALOR GLOBAL	VALOR GLOSADO	PERCENTUAL	
DENÚNCIA	0	R\$ 0,00	R\$ 0,00	0,00%	
REPRESENTAÇÃO	0	R\$ 0,00	R\$ 0,00	0,00%	
PRESTAÇÃO DE CONTAS DOS AUXÍLIOS	22	R\$ 6.717.738,96	R\$ 4.053.264,17	60,34%	
TOMADA DE CONTAS ESPECIAL	34	R\$ 6.844.108,31	R\$ 5.059.407,22	73,92%	
Σ TOTAL XLIX e TOTAL LV	56	R\$ 13.561.847,27	R\$ 9.112.671,39	67,19%	



PLANILHA 52				
TOTALIZAÇÃO II - GABINETE DR.ª SILAINE KARINE VENDRAMIN				
GRUPOS	PROCESSOS	VALOR GLOBAL	VALOR GLOSADO	PERCENTUAL
PRESTAÇÃO DE CONTAS DOS ADM.	4	R\$ 826.399.804,08	R\$ 8.009.447,75	0,97%
GESTÃO FISCAL	0	R\$ 0,00	R\$ 0,00	0,00%
TOMADA DE CONTAS DE GESTÃO	0	R\$ 0,00	R\$ 0,00	0,00%
INSPEÇÃO EXTRAORDINÁRIA	0	R\$ 0,00	R\$ 0,00	0,00%
Σ	4	R\$ 826.399.804,08	R\$ 8.009.447,75	0,97%

TOTALIZAÇÃO II - GABINETE DR.ª SILAINE KARINE VENDRAMIN



VI.5.4 – GABINETE DR. GUILHERME DA COSTA SPERRY –

Os valores informados a título de glosa estão distribuídos entre processos referentes a Prestação de Contas dos Administradores e Responsáveis pela Gestão de Recursos Públicos Estaduais, constante na Planilha 53, Prestação de Contas dos Auxílios, Contribuições ou Subvenções Concedidas pelo Estado, constante na Planilha 54 e Tomada de Contas Especial, constante na Planilha 55, valores totalizados nas Planilhas 56 e 57 que se seguem.

Vale esclarecer que a totalização dos valores glosados foram desmembrados em duas planilhas para que não houvesse distorção significativa, em razão dos valores globais muito elevados, referente a Prestação de Contas dos Administradores e Responsáveis pela Gestão de Recursos Públicos Estaduais, na ordem de R\$76.203.363,51 (setenta e seis milhões e duzentos e três mil e trezentos e sessenta e três reais e cinquenta e um centavos).

Assim sendo, para que os gráficos pudessem ter uma visualização satisfatória, constam na Planilha 56 os valores referentes a Denúncia, Representação, Prestação de Contas dos Auxílios, Contribuições ou Subvenções Concedidas pelo Estado e Tomada de Contas Especial e na Planilha 57 os valores afetos a Prestação de Contas dos Administradores e Responsáveis pela Gestão de Recursos Públicos Estaduais, Gestão Fiscal, Tomada de Contas de Gestão e Inspeção Extraordinária.

RELATÓRIO DE VALORES GLOSADOS PELO MPC/PA

2016

DR. GUILHERME DA COSTA SPERRY

PLANILHA 53

PRESTAÇÃO DE CONTAS DOS ADMINISTRADORES

GRUPO	PROCESSO	PARECER	ÓRGÃO	EXERCÍCIO	RESPONSÁVEL	VALOR GLOBAL	VALOR GLOSADO
1	2011/50474-9	139/2016	FEMA	2010	Aníbal Pessoa Picanço	R\$ 76.203.363,51	R\$ 1.180.947,99
					TOTAL LIII	R\$ 76.203.363,51	R\$ 1.180.947,99

PLANILHA 54

PRESTAÇÃO DE CONTAS DOS AUXÍLIOS

GRUPO	PROCESSO	PARECER	ÓRGÃO REPASSADOR	CONVÊNIO	RESPONSÁVEL	VALOR GLOBAL	VALOR GLOSADO
1	2009/51545-8	Man. 009/2016	SEDUC	199/2008	Selso Luiz dos Santos Gomes	R\$ 96.768,26	R\$ 96.768,26
2	2008/52618-6	Man. 010/2016	ASIPAG	204/2007	Almir Silva da Cunha	R\$ 35.000,00	R\$ 35.000,00
3	2012/52414-0	Man. 014/2016	ALEPA	072/2009	Reginaldo Adilson P. Silveira	R\$ 47.220,95	R\$ 47.220,95
4	2011/52418-9	Man. 020/2016	ALEPA	026/2009	Maria Heloisa Barros Leal	R\$ 99.000,00	R\$ 34.219,83
5	2013/51052-7	001/2016	ALEPA	059/2011	Carlos Augusto da P. Queiroz	R\$ 20.000,00	R\$ 20.000,00
6	2005/50699-8	028/2016	SEPOF	025/2004	João Damasceno Filgueiras	R\$ 12.100,00	R\$ 6.434,48
7	2011/51332-0	066/2016	ALEPA	132/2010	Noeme Antônio Rodrigues	R\$ 23.570,00	R\$ 23.454,00
8	2012/50668-1	077/2016	ALEPA	108/2011	Rui Guilherme Sousa da Silva	R\$ 20.000,00	R\$ 19.958,00
9	2007/50083-5	100/2016	SESPA	027/2005	Antônio Alves da Silva	R\$ 80.000,00	R\$ 80.000,00
10	2006/53094-3	108/2016	ASIPAG	019/2016	Nazarina Oliveira Gonzaga	R\$ 10.000,00	R\$ 10.000,00
11	2009/51443-3	109/2016	SEPOF	098/2008	Álvaro Brito Xavier	R\$ 1.199.874,06	R\$ 497.653,34
12	2011/52494-0	120/2016	TCM/PA	001/2005	Robson Figueiredo do Carmo	R\$ 162.500,00	R\$ 126.500,00
13	2013/51989-3	146/2016	SAGRI	062/2012	Francisco Jamilson da Silva	R\$ 38.500,00	R\$ 35.000,00
14	2011/53031-9	160/2016	ALEPA	185/2010	Eliene Jacson da Silva	R\$ 487.280,00	R\$ 40.875,26

PLANILHA 54 - Continuação

PRESTAÇÃO DE CONTAS DOS AUXÍLIOS							
GRUPO	PROCESSO	PARECER	ÓRGÃO REPASSADOR	CONVÊNIO	RESPONSÁVEL	VALOR GLOBAL	VALOR GLOSADO
15	2010/51807-8	161/2016	SEDUC	722/2009	Rosiel Sabá Costa	R\$ 146.220,20	R\$ 146.220,20
16	2011/52598-6	191/2016	SEPOF	116/2010	José Alves Feitosa Oliveira	R\$ 120.000,00	R\$ 3.849,85
17	2007/51114-0	196/2016	SEEL	081/2006	Severino Marçal de M. Júnior	R\$ 15.000,00	R\$ 15.000,00
18	2011/51415-2	243/2016	ALEPA	130/2010	Manoel Camarão Braga	R\$ 15.166,24	R\$ 15.166,24
19	2007/52956-4	244/2016	SESPA	339/2006	Alcides Abreu Barra e Outros	R\$ 25.000,00	R\$ 16.673,74
20	2008/51028-8	262/2016	ASIPAG	197/2007	Bruno de Melo Figueiras	R\$ 110.000,00	R\$ 102.600,00
21	2010/50628-3	270/2016	SAGRI	076/2008	Jaime da Silva Barbosa	R\$ 39.900,00	R\$ 16.000,00
22	2013/51011-9	271/2016	SESPA	304/2006	José Waldoli Figueira Valente	R\$ 83.435,00	R\$ 23.000,00
23	2005/50429-0	282/2016	SECULT	031/2002	Jomar Nascimento Neves	R\$ 292.000,00	R\$ 292.000,00
TOTAL LIV						R\$ 3.178.534,71	R\$ 1.703.594,15

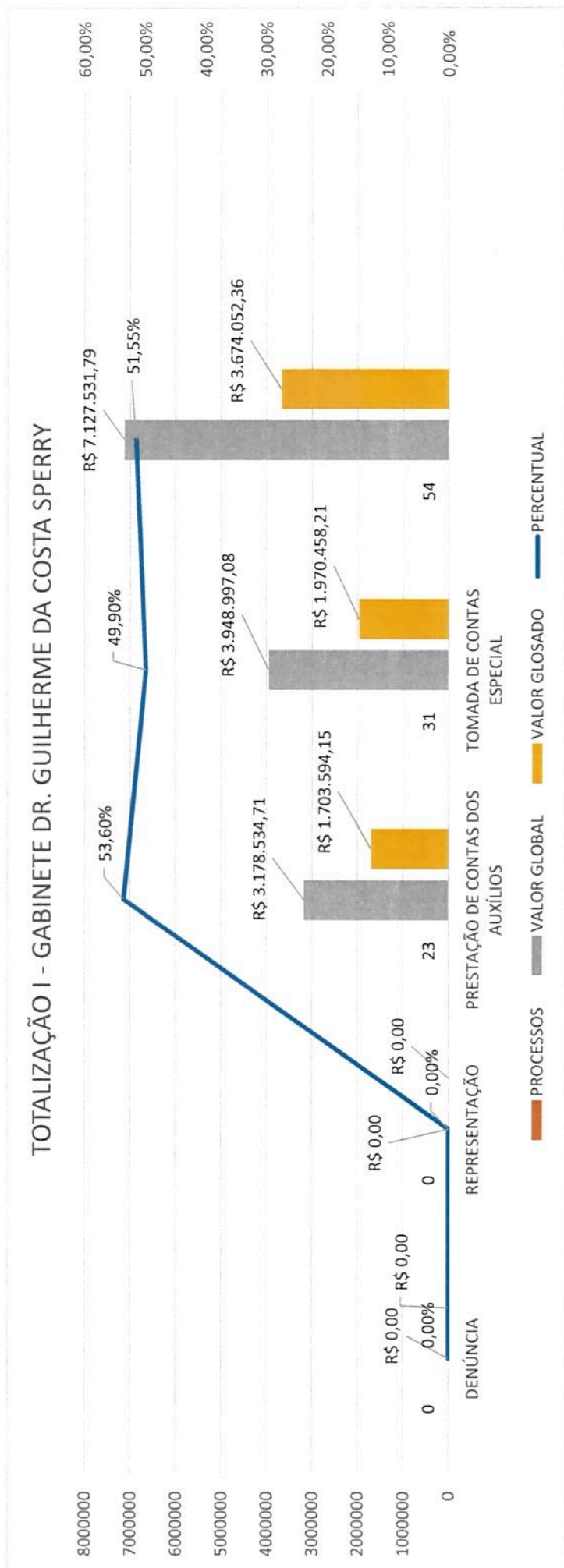
PLANILHA 55

TOMADA DE CONTAS ESPECIAL							
GRUPO	PROCESSO	PARECER	ÓRGÃO REPASSADOR	CONVÊNIO	RESPONSÁVEL	VALOR GLOBAL	VALOR GLOSADO
1	2013/51378-4	003/2016	PARATUR	008/2008	Antônio Silas Melo da Cunha	R\$ 3.000,00	R\$ 3.000,00
2	2013/50441-1	008/2016	SAGRI	222/2008	Josimar Oliveira Silva	R\$ 50.000,00	R\$ 50.000,00
3	2014/50095-9	010/2016	SAGRI	240/2008	Cornélio Medeiros Martins	R\$ 20.000,00	R\$ 20.000,00
4	2012/52259-7	020/2016	SEPAQ	027/2008	Ariovaldo Araújo Filho	R\$ 60.000,00	R\$ 60.000,00
5	2013/52394-8	023/2016	ALEPA	150/2010	Rosa Helena Silva de Paula	R\$ 14.208,25	R\$ 14.208,24
6	2013/52406-6	024/2016	ALEPA	053/2010	Oziel Monteiro de Souza	R\$ 20.000,00	R\$ 20.000,00
7	2007/53302-9	036/2016	SAGRI	032/2006	Raimundo Zoé de J. Saavedra	R\$ 15.000,00	R\$ 15.000,00
8	2013/50987-8	047/2016	SECULT	157/2008	Flávio Giovanale	R\$ 50.000,00	R\$ 50.000,00
9	2012/51055-4	074/2016	SEPOF	141/2008	Albenor Bezerra Pontes	R\$ 62.000,00	R\$ 62.000,00
10	2013/50201-9	091/2016	SEPOF	401/2010	Marlene Corrêa Martins	R\$ 1.100.000,00	R\$ 200.000,00

PLANILHA 55 - Continuação

GRUPO	TOMADA DE CONTAS ESPECIAL							RESPONSÁVEL	VALOR GLOBAL	VALOR GLOSADO
	ORDEM	PROCESSO	PARECER	ÓRGÃO REPASSADOR	CONVÊNIO					
	11	2005/51189-6	103/2016	SEPOF	087/2003	Ubiratan de Almeida Barbosa	R\$ 198.248,00	R\$ 46.755,85		
	12	2014/50758-3	140/2016	SUSIPE	032/2009	Antônio Nilton de Albuquerque	R\$ 119.978,97	R\$ 119.978,97		
	13	2013/50475-0	163/2016	SECULT	130/2010	Ariosvaldo Fernandes da Cunha	R\$ 6.000,00	R\$ 6.000,00		
	14	2007/53052-0	165/2016	SEPOF	012/2006	Espólio de Antônio S. Rabelo	R\$ 30.000,00	R\$ 5.478,00		
	15	2013/51464-1	175/2016	SEEL	073/2009	Benedito F. P. Camarinha	R\$ 100.000,00	R\$ 100.000,00		
	16	2013/51307-0	178/2016	SECULT	071-A/2007	Denilson Batista R. Ferreira	R\$ 10.000,00	R\$ 10.000,00		
	17	2013/50485-2	194/2016	SEOP	002/2010	Francisco Coutinho Braga	R\$ 107.619,19	R\$ 57.619,00		
	18	2007/52218-0	201/2016	SEPLAN	477/2002	Anuar Alves da Silva	R\$ 106.510,00	R\$ 40.000,00		
	19	2013/50203-0	202/2016	SEPOF	171/2010	Liberalino Ribeiro de A. Neto	R\$ 602.683,67	R\$ 15.000,00		
	20	2007/51885-2	206/2016	3º CRPS/SESPA	075/2006	Raimundo Matos da Silva	R\$ 180.000,00	R\$ 39.467,23		
	21	2013/50465-9	218/2016	SECULT	047/2010	Rozercly Silva de Nazaré	R\$ 2.000,00	R\$ 2.000,00		
	22	2014/50505-6	232/2016	SUSIPE	004/2007	Luis Alfredo Amin Fernandes	R\$ 31.008,00	R\$ 31.008,00		
	23	2014/50944-3	234/2016	SEPAq	010/2008	Jânio Bringel Olinda	R\$ 20.000,00	R\$ 20.000,00		
	24	2013/50961-9	245/2016	SEDUC	152/2010	Izaldino Altoé	R\$ 81.000,00	R\$ 60.750,00		
	25	2013/52676-4	254/2016	SEDUC	154/2011	Maxweel Rodrigues Brandão	R\$ 60.000,00	R\$ 60.000,00		
	26	2013/50459-0	255/2016	SAGRI	198/2008	Lourival Fernandes de Lima	R\$ 275.000,00	R\$ 250.000,00		
	27	2007/53914-9	267/2016	SESPA	203/2000	Osmar Ribeiro da Silva	R\$ 31.350,00	R\$ 31.350,00		
	28	2013/53474-0	268/2016	SEDUC	027/2008	Josiel Barbosa	R\$ 166.891,00	R\$ 164.791,00		
	29	2013/51588-1	269/2016	FCPTN	056/2008	Francisco E. C. de Azevedo	R\$ 15.000,00	R\$ 15.000,00		
	30	2009/53532-0	281/2016	SEPOF	078/2008	Valciney Ferreira Gomes	R\$ 381.500,00	R\$ 381.500,00		
	31	2009/53594-3	284/2016	SEPOF	084/2007	Armênio Oliveira Barreirinhas	R\$ 30.000,00	R\$ 19.551,92		
						TOTAL LV	R\$ 3.948.997,08	R\$ 1.970.458,21		

PLANILHA 56					
TOTALIZAÇÃO I - GABINETE DR. GUILHERME DA COSTA SPERRY					
GRUPOS	PROCESSOS	VALOR GLOBAL	VALOR GLOSADO	PERCENTUAL	
DENÚNCIA	0	R\$ 0,00	R\$ 0,00	0,00%	
REPRESENTAÇÃO	0	R\$ 0,00	R\$ 0,00	0,00%	
PRESTAÇÃO DE CONTAS DOS AUXÍLIOS	23	R\$ 3.178.534,71	R\$ 1.703.594,15	53,60%	
TOMADA DE CONTAS ESPECIAL	31	R\$ 3.948.997,08	R\$ 1.970.458,21	49,90%	
Σ	54	R\$ 7.127.531,79	R\$ 3.674.052,36	51,55%	
TOTAL LIV e TOTAL LV					



PLANILHA 57

TOTALIZAÇÃO II - GABINETE DR. GUILHERME DA COSTA SPERRY

GRUPOS	PROCESSOS	VALOR GLOBAL	VALOR GLOSADO	PERCENTUAL
PRESTAÇÃO DE CONTAS DOS ADM.	1	R\$ 76.203.363,51	R\$ 1.180.947,99	1,55%
GESTÃO FISCAL	0	R\$ 0,00	R\$ 0,00	0,00%
TOMADA DE CONTAS DE GESTÃO	0	R\$ 0,00	R\$ 0,00	0,00%
INSPEÇÃO EXTRAORDINÁRIA	0	R\$ 0,00	R\$ 0,00	0,00%
Σ	1	R\$ 76.203.363,51	R\$ 1.180.947,99	1,55%
TOTAL LIII				

TOTALIZAÇÃO II - GABINETE DR. GUILHERME DA COSTA SPERRY

