

PLANILHA 20										
MATÉRIA	MÊS	PROCURADORIA GERAL DE CONTAS	1ª PROCURADORIA DE CONTAS	2ª PROCURADORIA DE CONTAS	4ª PROCURADORIA DE CONTAS	5ª PROCURADORIA DE CONTAS	6ª PROCURADORIA DE CONTAS	7ª PROCURADORIA DE CONTAS	8ª PROCURADORIA DE CONTAS	TOTAL
PRESTAÇÃO DE CONTAS DO GOVERNO DO ESTADO	JANEIRO									0
	FEVEREIRO									0
	MARÇO									0
	ABRIL									0
	MAIO									0
	JUNHO									0
	JULHO									0
	AGOSTO									0
	SETEMBRO									0
	OUTUBRO									0
	NOVEMBRO									0
	DEZEMBRO									0
	TOTAL XX	0	0	0	0	0	0	0	0	0

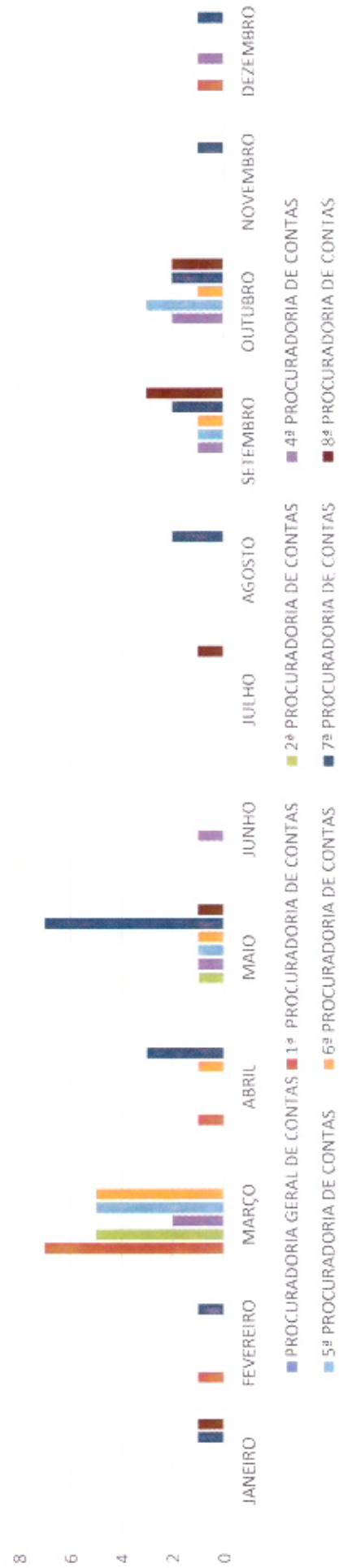
PRESTAÇÃO DE CONTAS DO GOVERNO DO ESTADO

1
0,8
0,6
0,4
0,2
0



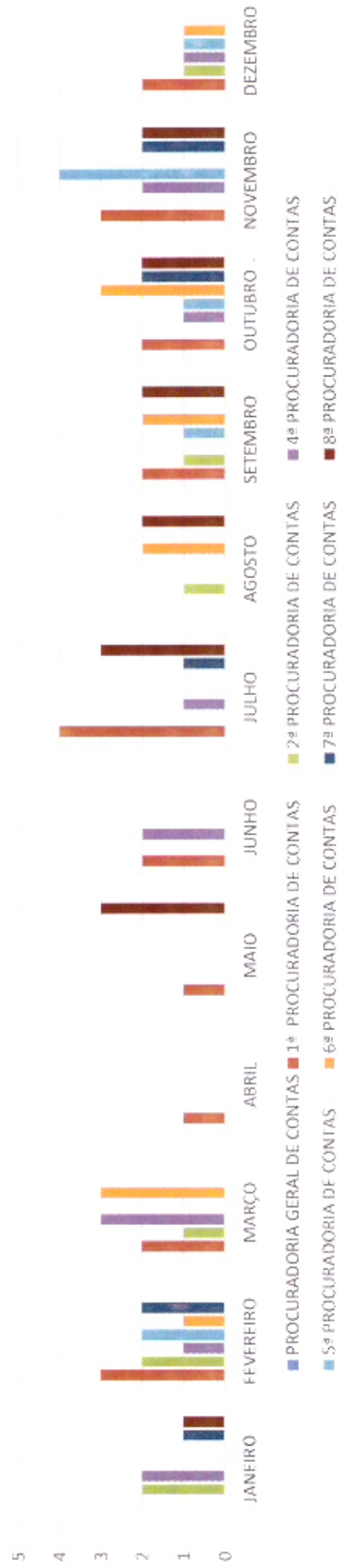
PLANILHA 21											
MATÉRIA	MÊS	PROCURADORIA GERAL DE CONTAS	1ª PROCURADORIA DE CONTAS	2ª PROCURADORIA DE CONTAS	4ª PROCURADORIA DE CONTAS	5ª PROCURADORIA DE CONTAS	6ª PROCURADORIA DE CONTAS	7ª PROCURADORIA DE CONTAS	8ª PROCURADORIA DE CONTAS	TOTAL	
ATO DE ADMISSÃO DE PESSOAL	JANEIRO								1	2	
	FEVEREIRO		1						1	2	
	MARÇO		7	5	2	5	5			24	
	ABRIL		1				1	3		5	
	MAIO			1	1	1	1	7	1	12	
	JUNHO				1					1	
	JULHO								1	1	
	AGOSTO								2	2	
	SETEMBRO				1	1	1	1	2	3	8
	OUTUBRO				2	3	1	1	2	2	10
	NOVEMBRO								1	1	
	DEZEMBRO			1		1			1		3
TOTAL XXI		0	10	6	8	10	9	20	8	71	

ADMISSÃO DE PESSOAL




PLANILHA 22											
MATÉRIA	MÊS	PROCURADORIA GERAL DE CONTAS	1ª PROCURADORIA DE CONTAS	2ª PROCURADORIA DE CONTAS	4ª PROCURADORIA DE CONTAS	5ª PROCURADORIA DE CONTAS	6ª PROCURADORIA DE CONTAS	7ª PROCURADORIA DE CONTAS	8ª PROCURADORIA DE CONTAS	TOTAL	
ATO DE APOSENTADORIA REFORMA E PENSÃO	JANEIRO			2					1	6	
	FEVEREIRO		3	2	1	2	1	2		11	
	MARÇO		2	1	3		3			9	
	ABRIL		1							1	
	MAIO		1						3	4	
	JUNHO		2		2					4	
	JULHO		4	1				1	3	9	
	AGOSTO			1				2	2	5	
	SETEMBRO		2	1			1	2	2	8	
	OUTUBRO		2	1	1	3	1	2	2	11	
	NOVEMBRO		3	2			4	2	2	13	
	DEZEMBRO		2	1	1	1	1	1		6	
TOTAL XXII		0	22	8	13	9	12	8	15	87	

APOSENTADORIA, REFORMA E PENSÃO



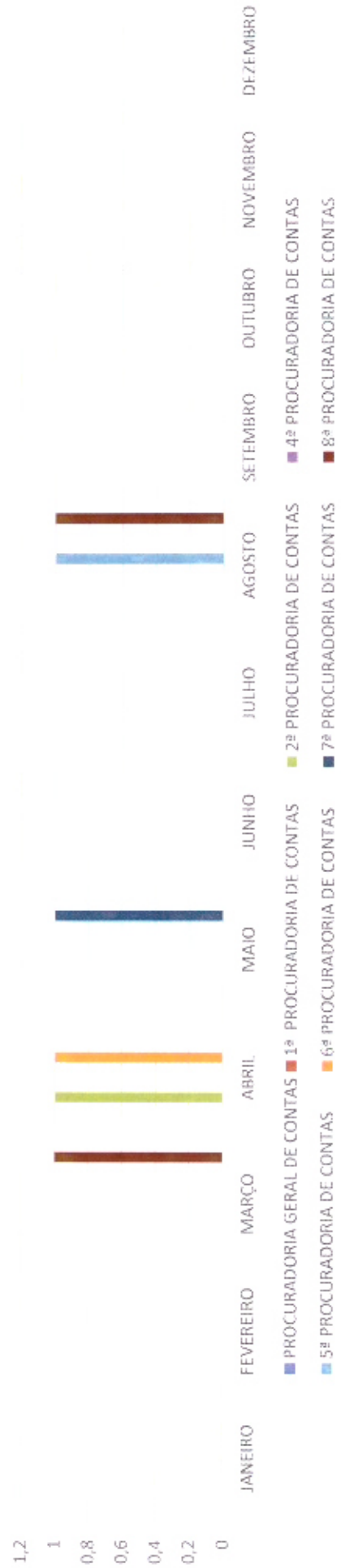
PLANILHA 23											
MATÉRIA	MÊS	PROCURADORIA GERAL DE CONTAS	1ª PROCURADORIA DE CONTAS	2ª PROCURADORIA DE CONTAS	4ª PROCURADORIA DE CONTAS	5ª PROCURADORIA DE CONTAS	6ª PROCURADORIA DE CONTAS	7ª PROCURADORIA DE CONTAS	8ª PROCURADORIA DE CONTAS	TOTAL	
DENÚNCIA	JANEIRO					1				1	
	FEVEREIRO									0	
	MARÇO									0	
	ABRIL									0	
	MAIO						1			1	
	JUNHO									0	
	JULHO									0	
	AGOSTO									0	
	SETEMBRO									0	
	OUTUBRO									0	
	NOVEMBRO				2					2	
	DEZEMBRO									0	
TOTAL XXIII		0	0	0	2	1	1	0	0	4	

DENÚNCIA



PLANILHA 24										
MATÉRIA	MÊS	PROCURADORIA GERAL DE CONTAS	1ª PROCURADORIA DE CONTAS	2ª PROCURADORIA DE CONTAS	4ª PROCURADORIA DE CONTAS	5ª PROCURADORIA DE CONTAS	6ª PROCURADORIA DE CONTAS	7ª PROCURADORIA DE CONTAS	8ª PROCURADORIA DE CONTAS	TOTAL
REPRESENTAÇÃO	JANEIRO									0
	FEVEREIRO									0
	MARÇO								1	1
	ABRIL			1			1			2
	MAIO							1		1
	JUNHO									0
	JULHO									0
	AGOSTO						1		1	2
	SETEMBRO									0
	OUTUBRO									0
	NOVEMBRO									0
	DEZEMBRO									0
TOTAL XXIV		0	0	1	0	1	1	1	2	6


REPRESENTAÇÃO



PLANILHA 25										
MATÉRIA	MÊS	PROCURADORIA GERAL DE CONTAS	1ª PROCURADORIA DE CONTAS	2ª PROCURADORIA DE CONTAS	4ª PROCURADORIA DE CONTAS	5ª PROCURADORIA DE CONTAS	6ª PROCURADORIA DE CONTAS	7ª PROCURADORIA DE CONTAS	8ª PROCURADORIA DE CONTAS	TOTAL
CONSULTA	JANEIRO									0
	FEVEREIRO									0
	MARÇO					1				1
	ABRIL									0
	MAIO									0
	JUNHO									0
	JULHO									0
	AGOSTO									0
	SETEMBRO									0
	OUTUBRO				1					1
	NOVEMBRO									0
	DEZEMBRO									0
TOTAL XXV		0	0	0	1	1	0	0	0	2

CONSULTA

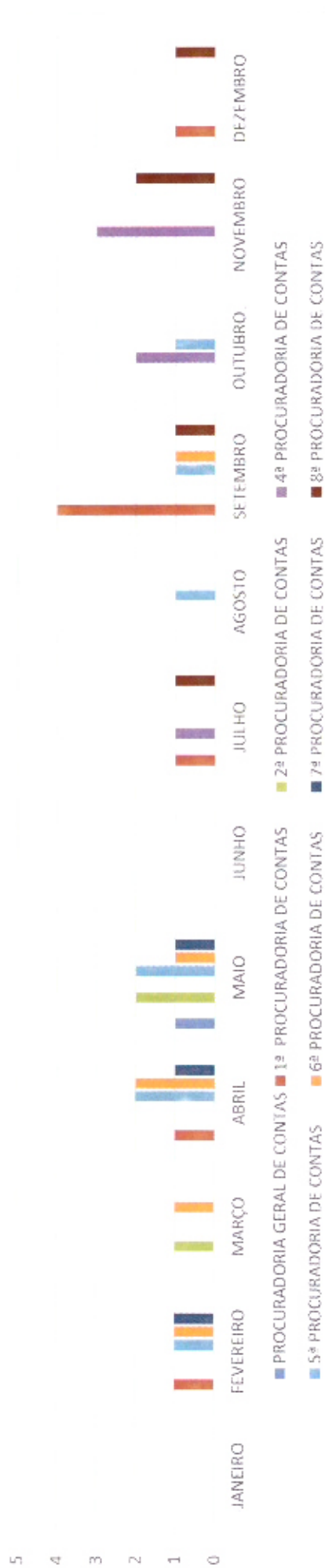
1,2
1
0,8
0,6
0,4
0,2
0



■ PROCURADORIA GERAL DE CONTAS ■ 1ª PROCURADORIA DE CONTAS ■ 2ª PROCURADORIA DE CONTAS ■ 4ª PROCURADORIA DE CONTAS
■ 5ª PROCURADORIA DE CONTAS ■ 6ª PROCURADORIA DE CONTAS ■ 7ª PROCURADORIA DE CONTAS ■ 8ª PROCURADORIA DE CONTAS

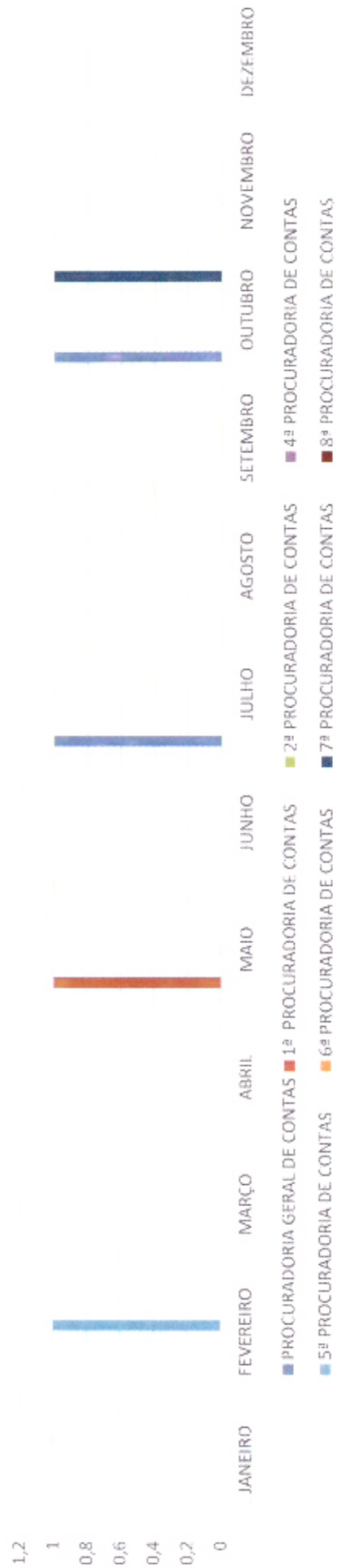
PLANILHA 26										
MATÉRIA	MÊS	PROCURADORIA GERAL DE CONTAS	1ª PROCURADORIA DE CONTAS	2ª PROCURADORIA DE CONTAS	4ª PROCURADORIA DE CONTAS	5ª PROCURADORIA DE CONTAS	6ª PROCURADORIA DE CONTAS	7ª PROCURADORIA DE CONTAS	8ª PROCURADORIA DE CONTAS	TOTAL
PRESTAÇÃO DE CONTAS DOS ADMINISTRADORES E RESPONSÁVEIS PELA GESTÃO DE RECURSOS PÚBLICOS ESTADUAIS	JANEIRO									0
	FEVEREIRO		1			1	1	1		4
	MARÇO			1			1			2
	ABRIL		1			2	2	1		6
	MAIO	1		2		2	1	1		7
	JUNHO									0
	JULHO				1				1	3
	AGOSTO					1				1
	SETEMBRO					1		1		7
	OUTUBRO					2				3
	NOVEMBRO					3				5
	DEZEMBRO			1						1
TOTAL XXVI		1	8	3	6	8	6	3	5	40

PRESTAÇÃO DE CONTAS DOS ADMINISTRADORES



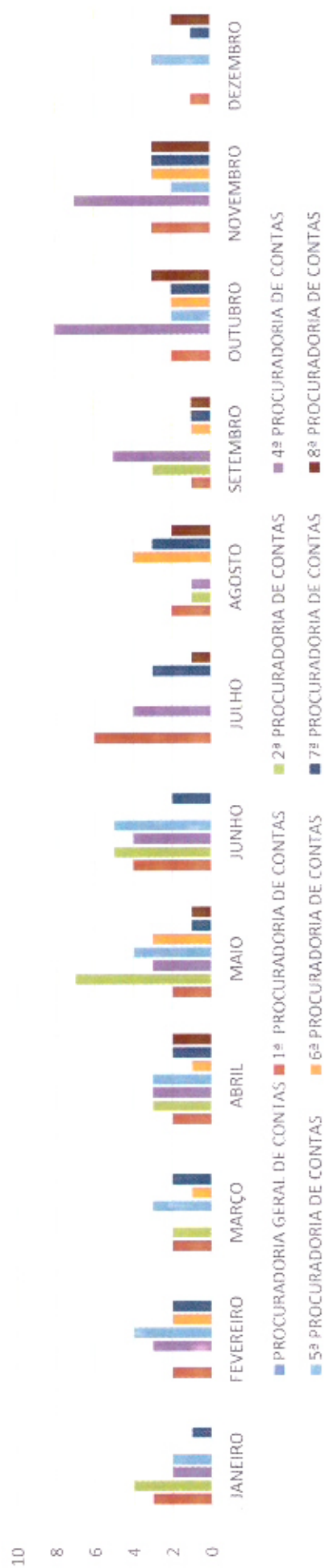
PLANILHA 27										
MATÉRIA	MÊS	PROCURADORIA GERAL DE CONTAS	1ª PROCURADORIA DE CONTAS	2ª PROCURADORIA DE CONTAS	4ª PROCURADORIA DE CONTAS	5ª PROCURADORIA DE CONTAS	6ª PROCURADORIA DE CONTAS	7ª PROCURADORIA DE CONTAS	8ª PROCURADORIA DE CONTAS	TOTAL
GESTÃO FISCAL	JANEIRO									0
	FEVEREIRO					1				1
	MARÇO									0
	ABRIL									0
	MAIO		1							1
	JUNHO									0
	JULHO	1								1
	AGOSTO									0
	SETEMBRO									0
	OUTUBRO	1						1		2
	NOVEMBRO									0
	DEZEMBRO									0
TOTAL XXVII		2	1	0	0	1	0	1	0	5

GESTÃO FISCAL



PLANILHA 28										
MATÉRIA	MÊS	PROCURADORIA GERAL DE CONTAS	1ª PROCURADORIA DE CONTAS	2ª PROCURADORIA DE CONTAS	4ª PROCURADORIA DE CONTAS	5ª PROCURADORIA DE CONTAS	6ª PROCURADORIA DE CONTAS	7ª PROCURADORIA DE CONTAS	8ª PROCURADORIA DE CONTAS	TOTAL
PRESTAÇÃO DE CONTAS DOS AUXÍLIOS CONTRIBUIÇÕES OU SUBVENÇÕES CONCEDIDAS PELO ESTADO	JANEIRO		3	4	2	2		1		12
	FEVEREIRO		2		3	4	2	2		13
	MARÇO		2	2		3	1	2		10
	ABRIL		2	3	3	3	1	2	2	16
	MAIO		2	7	3	4	3	1	1	21
	JUNHO		4	5	4	4	5	2		20
	JULHO		6		4	4		3	1	14
	AGOSTO		2	1	1	4	2	3	2	13
	SETEMBRO		1	3	5	1		1	1	12
	OUTUBRO		2	2	8	2	2	2	3	19
	NOVEMBRO		3		7	2	2	3	3	21
	DEZEMBRO		1			3	3	1	2	7
TOTAL XXVIII		0	30	25	40	28	17	23	15	178

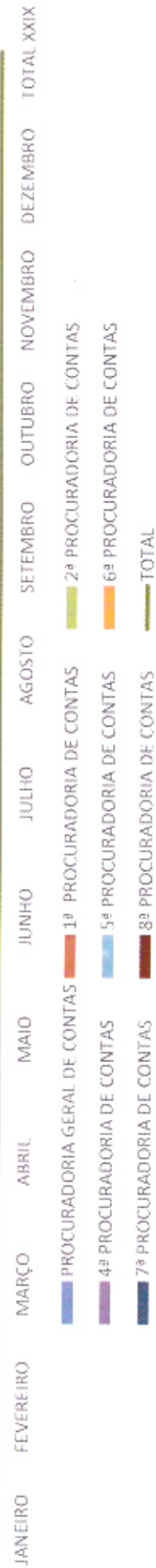
PRESTAÇÃO DE CONTAS DOS AUXÍLIOS



PLANILHA 29											
MATÉRIA	MÊS	PROCURADORIA GERAL DE CONTAS	1ª PROCURADORIA DE CONTAS	2ª PROCURADORIA DE CONTAS	4ª PROCURADORIA DE CONTAS	5ª PROCURADORIA DE CONTAS	6ª PROCURADORIA DE CONTAS	7ª PROCURADORIA DE CONTAS	8ª PROCURADORIA DE CONTAS	TOTAL	
FISCALIZAÇÃO DE CONTRATOS	JANEIRO									0	
	FEVEREIRO									0	
	MARÇO									0	
	ABRIL									0	
	MAIO									0	
	JUNHO									0	
	JULHO									0	
	AGOSTO									0	
	SETEMBRO									0	
	OUTUBRO									0	
	NOVEMBRO									0	
	DEZEMBRO									0	
	TOTAL XXIX	0	0	0	0	0	0	0	0	0	

FISCALIZAÇÃO DE CONTRATOS

1
0,8
0,6
0,4
0,2
0



PLANILHA 30											
MATÉRIA	MÊS	PROCURADORIA GERAL DE CONTAS	1ª PROCURADORIA DE CONTAS	2ª PROCURADORIA DE CONTAS	4ª PROCURADORIA DE CONTAS	5ª PROCURADORIA DE CONTAS	6ª PROCURADORIA DE CONTAS	7ª PROCURADORIA DE CONTAS	8ª PROCURADORIA DE CONTAS	TOTAL	
TOMADA DE CONTAS DE EXERCÍCIO OU GESTÃO	JANEIRO									0	
	FEVEREIRO									0	
	MARÇO									0	
	ABRIL									0	
	MAIO									0	
	JUNHO									0	
	JULHO									0	
	AGOSTO									0	
	SETEMBRO									0	
	OUTUBRO									0	
	NOVEMBRO									0	
	DEZEMBRO									0	
TOTAL XXX		0	0	0	0	0	0	0	0	0	

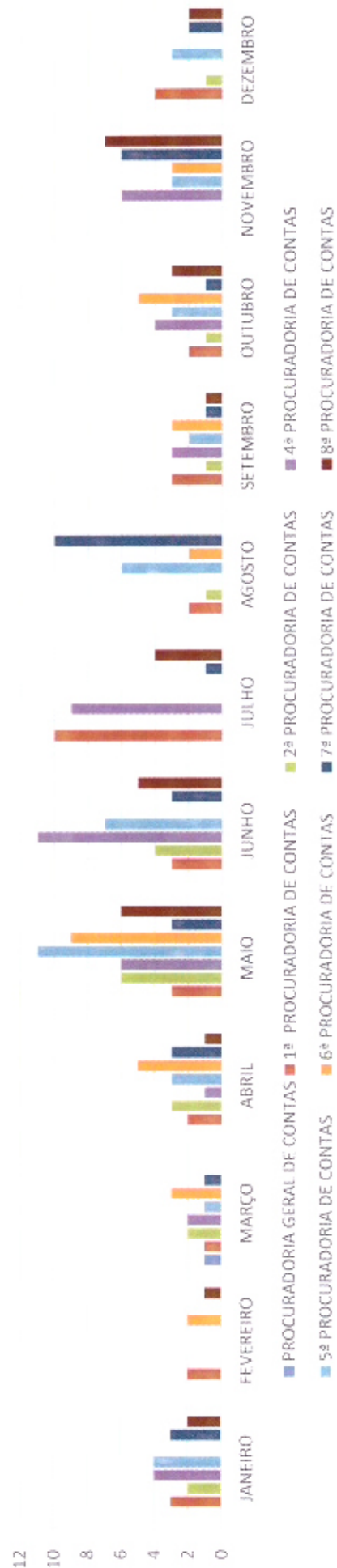
TOMADA DE CONTAS DE EXERCÍCIO OU GESTÃO

1
0,8
0,6
0,4
0,2
0



PLANILHA 31											
MATÉRIA	MÊS	PROCURADORIA GERAL DE CONTAS	1ª PROCURADORIA DE CONTAS	2ª PROCURADORIA DE CONTAS	3ª PROCURADORIA DE CONTAS	4ª PROCURADORIA DE CONTAS	5ª PROCURADORIA DE CONTAS	6ª PROCURADORIA DE CONTAS	7ª PROCURADORIA DE CONTAS	8ª PROCURADORIA DE CONTAS	TOTAL
TOMADA DE CONTAS	JANEIRO		3	2	4	4			3	2	18
	FEVEREIRO		2					2		1	5
	MARÇO	1	1	2	2	1	1	3	1		11
	ABRIL		2	3	1	3	3	5	3	1	18
	MAIO		3	6	6	11	9	9	3	6	44
	JUNHO		3	4	11	7			3	5	33
	JULHO		10		9				1	4	24
	AGOSTO		2	1		6	2		10		21
	SETEMBRO		3	1	3	2	3		1	1	14
	OUTUBRO		2	1	4	3	5		1	3	19
	NOVEMBRO				6	3	3		6	7	25
	DEZEMBRO		4	1		3			2	2	12
TOTAL XXXI		1	35	21	46	43	32	34	32	32	244

TOMADA DE CONTAS



PLANILHA 32											
MATÉRIA	MÊS	PROCURADORIA GERAL DE CONTAS	1ª PROCURADORIA DE CONTAS	2ª PROCURADORIA DE CONTAS	4ª PROCURADORIA DE CONTAS	5ª PROCURADORIA DE CONTAS	6ª PROCURADORIA DE CONTAS	7ª PROCURADORIA DE CONTAS	8ª PROCURADORIA DE CONTAS	TOTAL	
PEDIDO DE INFORMAÇÃO OU SOLICITAÇÃO FORMULADO PELA ASSEMBLEIA LEGISLATIVA	JANEIRO									0	
	FEVEREIRO									0	
	MARÇO									0	
	ABRIL									0	
	MAIO									0	
	JUNHO									0	
	JULHO									0	
	AGOSTO									0	
	SETEMBRO									0	
	OUTUBRO									0	
	NOVEMBRO									0	
	DEZEMBRO									0	
TOTAL XXXII		0	0	0	0	0	0	0	0	0	

PEDIDO DE INFORMAÇÃO OU SOLICITAÇÃO FORMULADO PELA ASSEMBLEIA LEGISLATIVA

1
0,8
0,6
0,4
0,2
0



PLANILHA 33

MATÉRIA	MÊS	PROCURADORIA GERAL DE CONTAS	1ª PROCURADORIA DE CONTAS	2ª PROCURADORIA DE CONTAS	4ª PROCURADORIA DE CONTAS	5ª PROCURADORIA DE CONTAS	6ª PROCURADORIA DE CONTAS	7ª PROCURADORIA DE CONTAS	8ª PROCURADORIA DE CONTAS	TOTAL	
INSPEÇÃO EXTRAORDINÁRIA E AUDITORIA ESPECIAL	JANEIRO									0	
	FEVEREIRO									0	
	MARÇO									0	
	ABRIL									0	
	MAIO									0	
	JUNHO									0	
	JULHO									0	
	AGOSTO									0	
	SETEMBRO									0	
	OUTUBRO			1							1
	NOVEMBRO										0
	DEZEMBRO										0
TOTAL XXXIII		0	1	0	0	0	0	0	0	1	

INSPEÇÃO EXTRAORDINÁRIA E AUDITORIA ESPECIAL

1,2
1
0,8
0,6
0,4
0,2
0

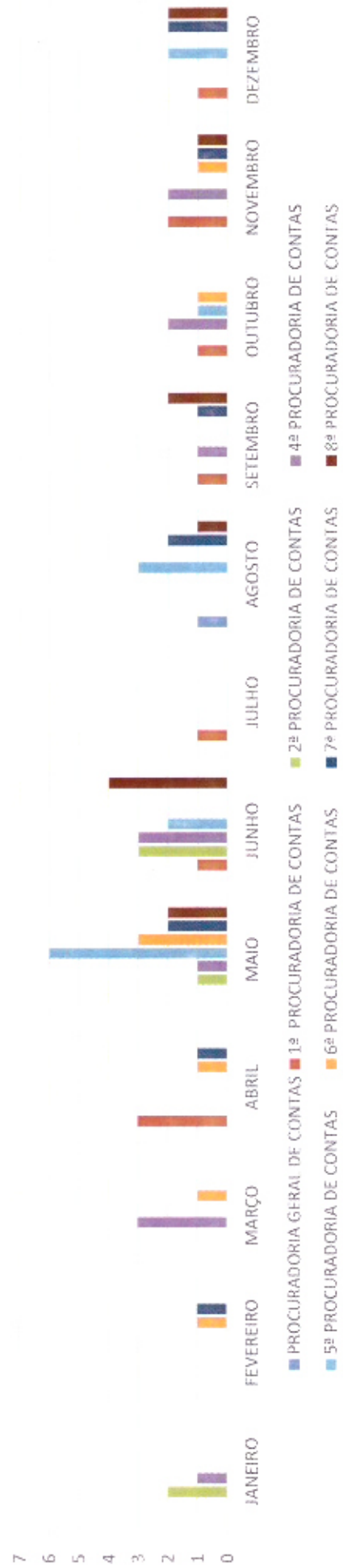


JANEIRO FEVEREIRO MARÇO ABRIL MAIO JUNHO JULHO AGOSTO SETEMBRO OUTUBRO NOVEMBRO DEZEMBRO

■ PROCURADORIA GERAL DE CONTAS ■ 1ª PROCURADORIA DE CONTAS ■ 2ª PROCURADORIA DE CONTAS ■ 4ª PROCURADORIA DE CONTAS
 ■ 5ª PROCURADORIA DE CONTAS ■ 6ª PROCURADORIA DE CONTAS ■ 7ª PROCURADORIA DE CONTAS ■ 8ª PROCURADORIA DE CONTAS

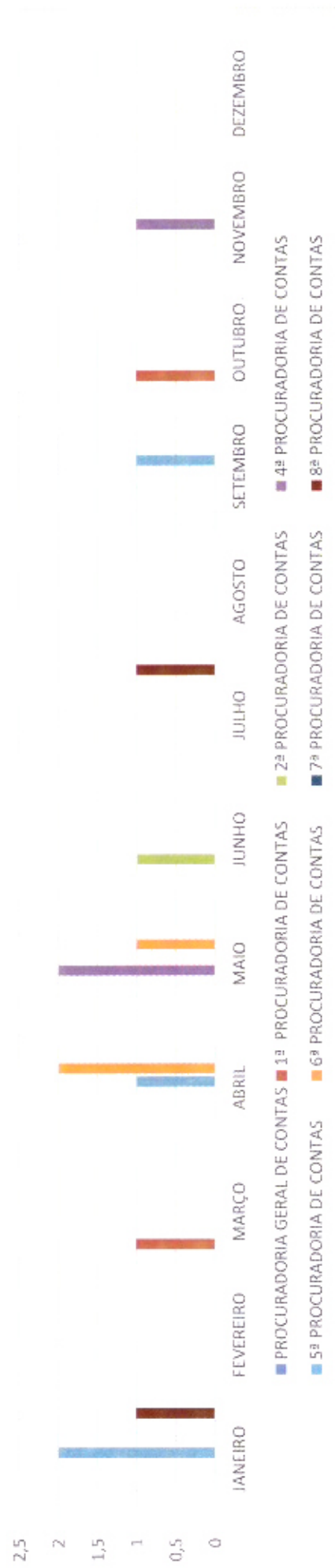
PLANILHA 34										
MATÉRIA	MÊS	PROCURADORIA GERAL DE CONTAS	1ª PROCURADORIA DE CONTAS	2ª PROCURADORIA DE CONTAS	4ª PROCURADORIA DE CONTAS	5ª PROCURADORIA DE CONTAS	6ª PROCURADORIA DE CONTAS	7ª PROCURADORIA DE CONTAS	8ª PROCURADORIA DE CONTAS	TOTAL
RECURSO	JANEIRO				1					3
	FEVEREIRO						1	1		2
	MARÇO				3		1			4
	ABRIL		3				1	1		5
	MAIO			1		1	6	3	2	15
	JUNHO		1	3		3	2		4	13
	JULHO		1							1
	AGOSTO	1					3	2	1	7
	SETEMBRO				1				1	5
	OUTUBRO			1		2	1			5
	NOVEMBRO			2				1	1	7
	DEZEMBRO			1			2		2	7
TOTAL XXXIV		1	10	6	13	14	8	10	12	74

RECURSO



PLANILHA 35										
MATÉRIA	MÊS	PROCURADORIA GERAL DE CONTAS	1ª PROCURADORIA DE CONTAS	2ª PROCURADORIA DE CONTAS	4ª PROCURADORIA DE CONTAS	5ª PROCURADORIA DE CONTAS	6ª PROCURADORIA DE CONTAS	7ª PROCURADORIA DE CONTAS	8ª PROCURADORIA DE CONTAS	TOTAL
PEDIDO DE RESCISÃO	JANEIRO					2			1	3
	FEVEREIRO									0
	MARÇO		1							1
	ABRIL					1	2			3
	MAIO				2		1			3
	JUNHO			1						1
	JULHO								1	1
	AGOSTO									0
	SETEMBRO					1				1
	OUTUBRO			1						1
	NOVEMBRO					1				1
	DEZEMBRO									0
TOTAL XXXV		0	2	1	3	4	3	0	2	15

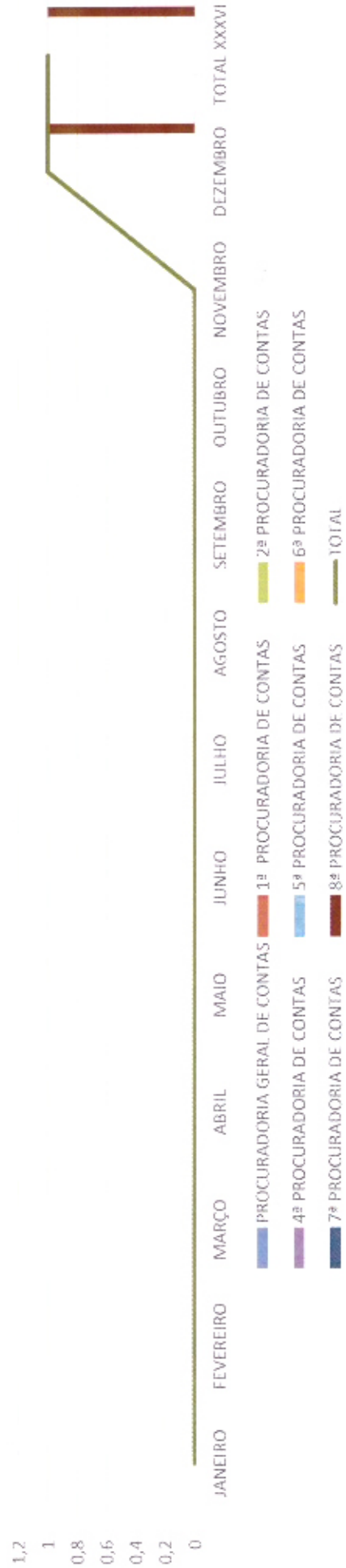
PEDIDO DE RESCISÃO



PLANILHA 36

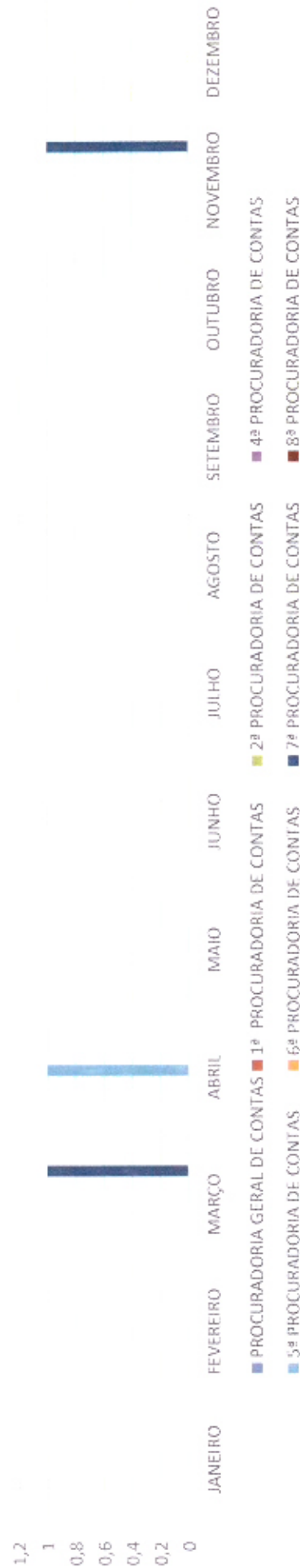
MATÉRIA	MÊS	PROCURADORIA GERAL DE CONTAS	1ª PROCURADORIA DE CONTAS	2ª PROCURADORIA DE CONTAS	4ª PROCURADORIA DE CONTAS	5ª PROCURADORIA DE CONTAS	6ª PROCURADORIA DE CONTAS	7ª PROCURADORIA DE CONTAS	8ª PROCURADORIA DE CONTAS	TOTAL
PROPOSTA DE MEDIDA CAUTELAR	JANEIRO									0
	FEVEREIRO									0
	MARÇO									0
	ABRIL									0
	MAIO									0
	JUNHO									0
	JULHO									0
	AGOSTO									0
	SETEMBRO									0
	OUTUBRO									0
	NOVEMBRO									0
	DEZEMBRO								1	1
TOTAL XXXVI		0	0	0	0	0	0	0	1	1

PROPOSTA DE MEDIDA CAUTELAR



PLANILHA 37										
MATÉRIA	MÊS	PROCURADORIA GERAL DE CONTAS	1ª PROCURADORIA DE CONTAS	2ª PROCURADORIA DE CONTAS	4ª PROCURADORIA DE CONTAS	5ª PROCURADORIA DE CONTAS	6ª PROCURADORIA DE CONTAS	7ª PROCURADORIA DE CONTAS	8ª PROCURADORIA DE CONTAS	TOTAL
DEMAIS PROCESSOS	JANEIRO									0
	FEVEREIRO									0
	MARÇO							1		1
	ABRIL					1				1
	MAIO									0
	JUNHO									0
	JULHO									0
	AGOSTO									0
	SETEMBRO									0
	OUTUBRO									0
	NOVEMBRO								1	1
	DEZEMBRO									0
TOTAL XXXVII		0	0	0	0	1	0	2	0	3

DEMAIS PROCESSOS



VI.4.19 – TOTALIZAÇÃO DE PROCESSOS COM RETORNO

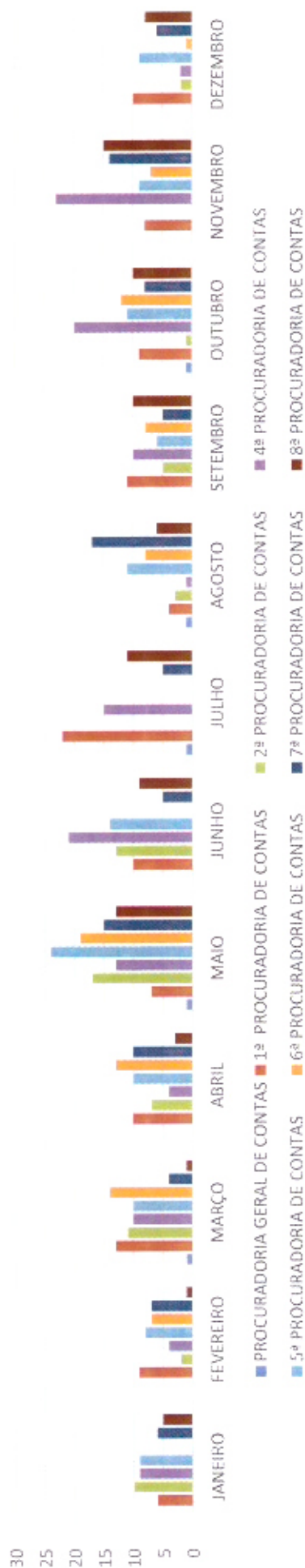
Tomando como base o número global de processos com “retorno” informado pelo Setor de Distribuição, constatamos que, durante o ano de 2017, foram tramitados um total de 731 (setecentos e trinta e um) processos.

Confrontando essas informações com os dados de 2016, cujo volume alcançou o patamar de 477 (quatrocentos e setenta e sete) processos, observa-se um significativo aumento da demanda a esse título, o que justifica a baixa do volume de processos “novos” identificados.

Os dados ora referenciados constam da Planilha 38 a seguir, que contempla a consolidação de todos os números de processos com “retorno” distribuídos às Procuradorias de Contas preventas, conforme já demonstrados no item anterior.

PLANILHA 38										
MATÉRIA	MÊS	PROCURADORIA GERAL DE CONTAS	1ª PROCURADORIA DE CONTAS	2ª PROCURADORIA DE CONTAS	4ª PROCURADORIA DE CONTAS	5ª PROCURADORIA DE CONTAS	6ª PROCURADORIA DE CONTAS	7ª PROCURADORIA DE CONTAS	8ª PROCURADORIA DE CONTAS	TOTAL
TOTAL DE PROCESSOS COM RETORNO POR GABINETE	JANEIRO	0	6	10	9	9	0	6	5	45
	FEVEREIRO	0	9	2	4	8	7	7	1	38
	MARÇO	1	13	11	10	10	14	4	1	64
	ABRIL	0	10	7	4	10	13	10	3	57
	MAIO	1	7	17	13	24	19	15	13	109
	JUNHO	0	10	13	21	14	0	5	9	72
	JULHO	1	22	0	15	0	0	5	11	54
	AGOSTO	1	4	3	1	11	8	17	6	51
	SETEMBRO	0	11	5	10	6	8	5	10	55
	OUTUBRO	1	9	1	20	11	12	8	10	72
	NOVEMBRO	0	8	0	23	9	7	14	15	76
	DEZEMBRO	0	10	2	2	9	1	6	8	38
Σ TOTAL (XX a XXXVII)		5	119	71	132	121	89	102	92	731

TOTAL DE PROCESSOS COM RETORNO POR GABINETE



VI.5 – TOTALIZAÇÃO DE PROCESSOS NOVOS E COM RETORNO –

Nesta planilha foi contabilizada a somatória dos processos “novos” distribuídos às Procuradorias de Contas, juntamente com os processos de “retorno”, que haviam sido devolvidos ao TCE/PA com ou sem parecer de mérito, mas que, por qualquer motivo, retornaram a este MPC/PA.

Referido somatório atingiu o número de 1.858 (um mil, oitocentos e cinquenta e oito) processos que mereceu a atuação funcional deste *Parquet*.

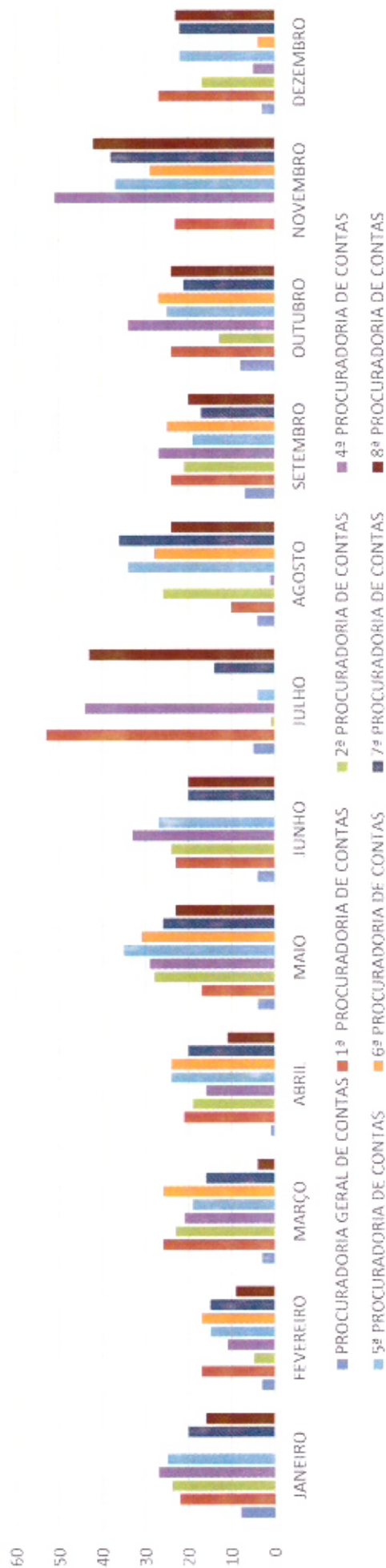
Confrontando essas informações com os dados de 2016, cujo volume alcançou o patamar de 2.221 (dois mil, duzentos e vinte e um) processos, observa-se um pequeno déficit na demanda.

Os dados ora referenciados constam da Planilha 39 a seguir, que contempla a consolidação de todos os números de processos “novos” e de “retorno” distribuídos às Procuradorias de Contas, conforme já demonstrados no item anterior.

PLANILHA 39

MATÉRIA	MÊS	PROCURADORIA GERAL DE CONTAS	1ª PROCURADORIA DE CONTAS	2ª PROCURADORIA DE CONTAS	3ª PROCURADORIA DE CONTAS	4ª PROCURADORIA DE CONTAS	5ª PROCURADORIA DE CONTAS	6ª PROCURADORIA DE CONTAS	7ª PROCURADORIA DE CONTAS	8ª PROCURADORIA DE CONTAS	TOTAL
TOTALIZAÇÃO DE PROCESSOS NOVOS E COM RETORNO POR GABINETE	JANEIRO	8	22	24	27	25	0	20	16	142	
	FEVEREIRO	3	17	5	11	15	17	15	9	92	
	MARÇO	3	26	23	21	19	26	16	4	138	
	ABRIL	1	21	19	16	24	24	20	11	136	
	MAIO	4	17	28	29	35	31	26	23	193	
	JUNHO	4	23	24	33	27	0	20	20	151	
	JULHO	5	53	1	44	4	0	14	43	164	
	AGOSTO	4	10	26	1	34	28	36	24	163	
	SETEMBRO	7	24	21	27	19	25	17	20	160	
	OUTUBRO	8	24	13	34	25	27	21	24	176	
	NOVEMBRO	0	23	0	51	37	29	38	42	220	
	DEZEMBRO	3	27	17	5	22	4	22	23	123	
Σ TOTAL (I a XXXVII)		50	287	201	299	286	211	265	259	1858	

TOTALIZAÇÃO DE PROCESSOS NOVOS E COM RETORNO POR GABINETE



VI.6 – VALORES GLOSADOS

Por iniciativa desta Corregedoria foi solicitado um apanhado, junto a todas as Procuradorias de Contas que integram o MPC/PA, do montante de recursos públicos cujo ressarcimento ao Estado foi sugerido nos pareceres exarados em processos de sua competência.

Referida solicitação foi, de pronto, atendida, de modo que cada Procuradoria de Contas prestou informações individualizadas que, segundo sua análise, demandariam a reversão de recursos aos cofres estaduais, conforme a particularidade das classes processuais.

Para fins desse apanhado foram considerados todos os processos de Denúncia; Representação; Prestação de Contas dos Administradores e Responsáveis pela Gestão de Recursos Públicos Estaduais; Gestão Fiscal; Prestação de Contas dos Auxílios, Contribuições ou Subvenções Concedidas pelo Estado; Tomada de Contas de Exercício ou Gestão; Tomada de Contas; Inspeção Extraordinária e Auditoria Especial tramitados neste *Parquet* durante o ano de 2017.

Desconsiderou-se eventuais glosas sugeridas em nos processos relativos aos “Recursos” em geral, por consistirem em desdobramentos processuais vinculados a um determinado processo principal, cuja contabilização já restou contemplada na Planilha de controle ou afeto a exercício que foge do limite temporal considerado para fins deste Relatório.

CORREGEDORIA-GERAL DE CONTAS

Esclarece-se, também, que os valores globais referentes à Prestação de Contas dos Administradores e Responsáveis pela Gestão de Recursos Públicos Estaduais; Gestão Fiscal e Tomada de Contas de Exercício ou Gestão não foram considerados na oportunidade da confecção do gráfico estatístico, com a finalidade de melhor visualização do comportamento dos dados inseridos nas respectivas planilhas, por versarem sobre valores elevados, já que referentes a todo o período de exercício financeiro.

Outrossim, ressalta-se a ausência de levantamento de glosas sugeridas pela Procuradoria-Geral de Contas, face a inoccorrência de circunstâncias dessa natureza nos processos por si avocados.

VI.6.1 – 1ª PROCURADORIA DE CONTAS

Os valores informados a título de glosa estão distribuídos entre processos referentes à Prestação de Contas dos Administradores e Responsáveis pela Gestão de Recursos Públicos Estaduais, constante na Planilha 40; Prestação de Contas dos Auxílios, Contribuições ou Subvenções Concedidas pelo Estado, constante na Planilha 41 e Tomada de Contas, constante na Planilha 42, os quais se encontram totalizados nas Planilhas 43 e 44 que se seguem.

Vale esclarecer que a totalização dos valores glosados foi desmembrada em duas Planilhas (43 e 44) para que não houvesse distorção significativa, em razão dos valores globais muito elevados referentes aos processos de Prestação de Contas dos Administradores e Responsáveis pela Gestão de Recursos Públicos Estaduais, na ordem de R\$507.940.657,74 (quinhentos e sete milhões, novecentos e quarenta mil, seiscentos e cinquenta e sete reais e setenta e quatro centavos), conforme Planilha 44.

Assim sendo, para que os gráficos pudessem ter uma visualização satisfatória, constam da Planilha 43 os valores referentes à Denúncia, Representação, Prestação de Contas dos Auxílios, Contribuições ou Subvenções Concedidas pelo Estado e Tomada de Contas e na Planilha 44 os valores afetos à Prestação de Contas dos Administradores e Responsáveis pela Gestão de Recursos Públicos Estaduais, Gestão Fiscal, Tomada de Contas de Gestão e Inspeção Extraordinária.

RELATÓRIO DE VALORES GLOSADOS PELO MPC/PA

2017

1ª PROCURADORIA DE CONTAS

PLANILHA 40

PRESTAÇÃO DE CONTAS DOS ADMINISTRADORES

GRUPO	PROCESSO	PARECER	ÓRGÃO	EXERCÍCIO	RESPONSÁVEL	VALOR GLOBAL	VALOR GLOSADO
1	2008/50247-2	085/2017	CBM/PA	2007	Paulo Gerson Novaes de Almeida	R\$ 153.445.753,72	R\$ 3.917.804,67
2	2013/50562-9	115/2017	CBM/PA	2012	José Carlos Araújo	R\$ 147.516.692,23	R\$ 34.068,00
3	2014/50315-2	189/2017	SEJUDH	2013	José Acreano Brasil Júnior	R\$ 34.336.038,73	R\$ 74.285,59
4	2010/50695-3	198/2017	CBM/PA	2009	Paulo Gerson Novaes de Almeida	R\$ 172.642.173,06	R\$ 184.375,91
TOTAL XLIII						R\$ 507.940.657,74	R\$ 4.210.534,17

PLANILHA 41

PRESTAÇÃO DE CONTAS DOS AUXÍLIOS

GRUPO	PROCESSO	PARECER	ÓRGÃO REPASSADOR	CONVÊNIO	RESPONSÁVEL	VALOR GLOBAL	VALOR GLOSADO
1	2007/52070-8	003/2017	SETRAN	032/2006	Wilson Rodrigues de Souza	R\$ 40.000,00	R\$ 40.000,00
2	2012/51868-0	008/2017	SEOP	002/2011	Valmir Climaco Aguiar	R\$ 301.978,89	R\$ 301.978,89
3	2010/50973-6	030/2017	SEOP	021/2008	Antônio Valdenir de Oliveira	R\$ 32.000,00	R\$ 32.000,00
4	2009/52684-0	034/2017	ASIPAG	030/2008	Rosilda Santos Hamon	R\$ 10.000,00	R\$ 10.000,00
5	2010/52973-3	065/2017	ALEPA	022/2010	Benedito Rodrigues Nogueira	R\$ 20.000,00	R\$ 20.000,00
6	2012/50781-1	087/2017	SEDUC	053/2010	José Cristiano Martins Nunes	R\$ 108.511,74	R\$ 74.622,29
7	2009/50154-4	095/2017	ASIPAG	140/2008	Bruno de Melo Filgueiras	R\$ 95.000,00	R\$ 95.000,00
8	2013/51401-8	098/2017	SESPA	306/2006	José Waldoli Filgueira Valente	R\$ 142.536,10	R\$ 32.536,10
9	2014/50736-8	101/2017	ITERPA	004/2007	Carlos Albino F. Magalhães	R\$ 90.000,00	R\$ 90.000,00
10	2009/52092-4	129/2017	SUSIPE	010/2008	Rafael Gomes Pantoja	R\$ 19.200,00	R\$ 113.250,00
11	2012/51473-7	142/2017	SESPA	344/2006	Aires Paesi	R\$ 1.744.663,20	R\$ 1.570.601,12
12	2009/51391-8	160/2017	SETRAN	006/2008	Marcos Venícios Gomes	R\$ 44.000,00	R\$ 40.000,00
13	2006/51381-0	169/2017	SESPA	088/2005	Amós Bezerra da Silva	R\$ 207.900,00	R\$ 207.900,00
14	2011/51058-1	172/2017	SESPA	036/2010	Cleber Wilson da Silva Santos	R\$ 56.500,00	R\$ 56.500,00

PLANILHA 41 - Continuação

GRUPO		PRESTAÇÃO DE CONTAS DOS AUXÍLIOS					RESPONSÁVEL	VALOR GLOBAL	VALOR GLOSADO
ORDEM	PROCESSO	PARECER	ÓRGÃO REPASSADOR	CONVÊNIO	CONVÊNIO	RESPONSÁVEL	VALOR GLOBAL	VALOR GLOSADO	
15	2007/54544-7	176/2017	SESPA	383/2006	383/2006	Averaldo Pereira Lima	R\$ 194.280,00	R\$ 14.281,00	
16	2016/51307-7	187/2017	SEPOF	091/2014	091/2014	Cátia Patrícia Ferreira	R\$ 433.416,26	R\$ 433.416,26	
17	2010/52928-9	208/2017	SETRAN	012/2010	012/2010	Jairo Luiz Lunardi	R\$ 40.640,00	R\$ 40.640,00	
18	2011/51064-0	209/2017	ASIPAG	384/2008	384/2008	Emílio Franco Corrêa	R\$ 80.000,00	R\$ 80.000,00	
19	2007/51341-8	228/2017	ASIPAG	490/2006	490/2006	Luiz Non Surughan B. Santos	R\$ 10.000,00	R\$ 10.000,00	
20	2006/50737-3	234/2017	SESPA	055/2005	055/2005	João de Castro Barreto	R\$ 280.000,00	R\$ 265.534,37	
21	2010/50647-6	280/2017	ASIPAG	007/2009	007/2009	Francisca Nogueira B Santos	R\$ 60.000,00	R\$ 60.000,00	
TOTAL XLIV							R\$ 4.010.626,19	R\$ 3.588.260,03	

PLANILHA 42

GRUPO		TOMADA DE CONTAS					RESPONSÁVEL	VALOR GLOBAL	VALOR GLOSADO
ORDEM	PROCESSO	PARECER	ÓRGÃO REPASSADOR	CONVÊNIO	CONVÊNIO	RESPONSÁVEL	VALOR GLOBAL	VALOR GLOSADO	
1	2014/50866-6	006/2017	SUSIPE	002/2004	002/2004	Gleuson José L. Fernandes	R\$ 9.436,50	R\$ 58.737,60	
2	2007/52145-0	007/2017	SESPA	074/2006	074/2006	Kleper Wandson F. de Carvalho	R\$ 225.000,00	R\$ 150.000,00	
3	2009/51706-7	029/2017	SEPOF	063/2007	063/2007	Luiz Gonzaga Leite Lopes	R\$ 2.957.520,36	R\$ 91.479,95	
4	2013/53195-7	031/2017	SEDUC	125/2008	125/2008	José Antonio dos S. Carvalho	R\$ 34.849,62	R\$ 34.849,62	
5	2007/51318-9	043/2017	ALEPA	077/2005	077/2005	Miguel Pedro P. Santa Maria	R\$ 7.800,00	R\$ 7.800,00	
6	2007/51932-3	069/2017	SEPOF	189/2001	189/2001	Gandor Calil Hage Neto	R\$ 500.000,00	R\$ 54.600,00	
7	2009/52043-6	074/2017	ASIPAG	239/2008	239/2008	João Alberto de Almeida	R\$ 20.000,00	R\$ 20.000,00	
8	2007/53139-5	084/2017	SEPOF	280/2006	280/2006	Manoel Soares da Costa	R\$ 44.000,00	R\$ 44.000,00	
9	2014/50235-3	097/2017	SETRAN	008/2010	008/2010	Pedro Rodrigues Barbosa	R\$ 100.000,00	R\$ 100.000,00	
10	2013/52391-5	102/2017	ALEPA	041/2010	041/2010	James Jainarine Sewnarine	R\$ 10.000,00	R\$ 5.000,00	

PLANILHA 42 - Continuação

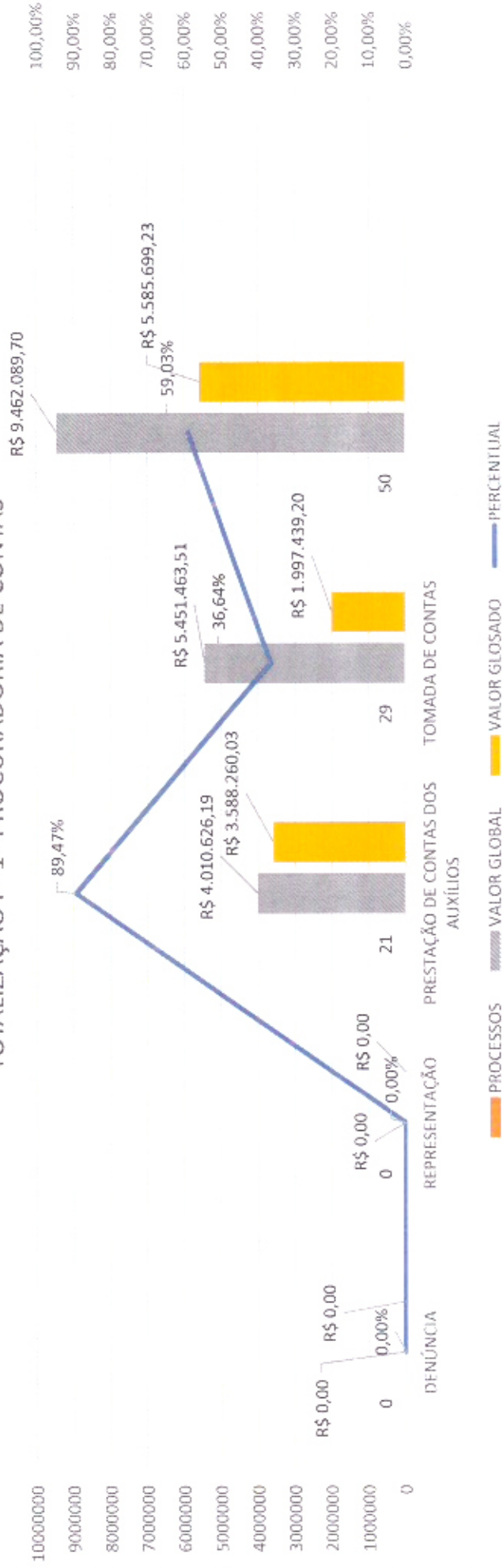
GRUPO		TOMADA DE CONTAS							RESPONSÁVEL	VALOR GLOBAL	VALOR GLOSADO
ORDEM	PROCESSO	PARECER	ÓRGÃO REPASSADOR	CONVÊNIO							
11	2013/53147-0	135/2017	SEDUC	198/2008				Sérgio da Graça A. Pingarilho	R\$ 6.657,03	R\$ 6.657,03	
12	2013/50489-6	158/2017	SEBRAE	002/2008				Janio Bringel Olinda	R\$ 45.000,00	R\$ 45.000,00	
13	2014/50025-6	162/2017	SEEL	082/2009				Eder Luiz Oliveira Ramos	R\$ 150.000,00	R\$ 150.000,00	
14	2007/51895-4	170/2017	FCPTN	042/2006				Lindonor Maria Ribeiro Ferreira	R\$ 55.000,00	R\$ 55.000,00	
15	2008/53287-0	171/2017	FCPTN	158/2007				Maria Eduarda R. N. Louchard	R\$ 60.000,00	R\$ 60.000,00	
16	2012/52473-0	182/2017	ASIPAG	447/2008				José Ribamar N. Cordeiro	R\$ 10.000,00	R\$ 10.000,00	
17	2009/52082-2	190/2017	ASIPAG	205/2008				Elza Monteiro Magalhães	R\$ 8.000,00	R\$ 8.000,00	
18	2016/51520-0	194/2017	SECTET	017/2014				João Martins Pereira	R\$ 190.000,00	R\$ 190.000,00	
19	2013/51308-1	200/2017	SESPA	022/2011				Maurino Magalhães de Lima	R\$ 55.000,00	R\$ 55.000,00	
20	2013/51174-5	210/2017	SEDUC	193/2009				Mauro Sidney Marques Monteiro	R\$ 21.980,00	R\$ 21.980,00	
21	2011/52711-0	220/2017	ASIPAG	170/2007				Roberto França Linhares	R\$ 80.000,00	R\$ 80.000,00	
22	2013/51217-0	225/2017	SEDUC	100/2009				Ana Carla Barbosa da Cunha	R\$ 30.240,00	R\$ 30.240,00	
23	2006/50097-5	240/2017	SEPOF	461/2002				Luiz Furtado Rebelo	R\$ 319.429,00	R\$ 319.429,00	
24	2014/51273-2	243/2017	ASIPAG	103/2010				Roselys Moreira da Costa	R\$ 20.000,00	R\$ 6.666,00	
25	2015/50044-4	248/2017	IDEFLOR	001/2012				José Bastos de Oliveira	R\$ 276.551,00	R\$ 178.000,00	
26	2012/52462-8	256/2017	ASIPAG	183/2007				Roberto França Linhares	R\$ 100.000,00	R\$ 100.000,00	
27	2013/51298-5	258/2017	SESPA	114/2008				Isaias Pinheiro dos Santos	R\$ 55.000,00	R\$ 55.000,00	
28	2012/52478-5	270/2017	ASIPAG	091/2007				Maria da Conceição O. Carvalho	R\$ 20.000,00	R\$ 20.000,00	
29	2013/51299-6	275/2017	SESPA	112/2008				Marcos Nunes Pinto	R\$ 40.000,00	R\$ 40.000,00	
								TOTAL XLV	R\$ 5.451.463,51	R\$ 1.997.439,20	

PLANILHA 43

TOTALIZAÇÃO I - 1ª PROCURADORIA DE CONTAS

GRUPOS	PROCESSOS	VALOR GLOBAL	VALOR GLOSADO	PERCENTUAL
DENÚNCIA	0	R\$ 0,00	R\$ 0,00	0,00%
REPRESENTAÇÃO	0	R\$ 0,00	R\$ 0,00	0,00%
PRESTAÇÃO DE CONTAS DOS AUXÍLIOS	21	R\$ 4.010.626,19	R\$ 3.588.260,03	89,47%
TOMADA DE CONTAS	29	R\$ 5.451.463,51	R\$ 1.997.439,20	36,64%
Σ	50	R\$ 9.462.089,70	R\$ 5.585.699,23	59,03%
TOTAL XLIV e TOTAL XLV				

TOTALIZAÇÃO I - 1ª PROCURADORIA DE CONTAS



PLANILHA 44

TOTALIZAÇÃO II - 1ª PROCURADORIA DE CONTAS

GRUPOS	PROCESSOS	VALOR GLOBAL	VALOR GLOSADO	PERCENTUAL
PRESTAÇÃO DE CONTAS DOS ADM.	4	R\$ 507.940.657,74	R\$ 4.210.534,17	0,83%
GESTÃO FISCAL	0	R\$ 0,00	R\$ 0,00	0,00%
TOMADA DE CONTAS DE GESTÃO	0	R\$ 0,00	R\$ 0,00	0,00%
INSPEÇÃO EXTRAORDINÁRIA	0	R\$ 0,00	R\$ 0,00	0,00%
Σ TOTAL XLIII	4	R\$ 507.940.657,74	R\$ 4.210.534,17	0,83%

TOTALIZAÇÃO II - 1ª PROCURADORIA DE CONTAS



VI.6.2 – 2ª PROCURADORIA DE CONTAS

Os valores informados a título de glosa estão distribuídos entre processos referentes à Prestação de Contas dos Administradores e Responsáveis pela Gestão de Recursos Públicos Estaduais, constante na Planilha 45; Prestação de Contas dos Auxílios, Contribuições ou Subvenções Concedidas pelo Estado, constante na Planilha 46 e Tomada de Contas, constante na Planilha 47.

Quanto aos dados dessa 2ª Procuradoria em específico, procedemos a totalização dos valores glosados demonstrados nas Planilhas 45, 46 e 47 de forma agregada, conforme se infere da Planilha 48, em virtude dos valores globais dos processos de Prestações de Contas dos Administradores e Responsáveis pela Gestão de Recursos Públicos Estaduais não terem sido informados (Planilha 45), não ocasionando, assim, a distorção que motivara o desmembramento da apuração global nas demais Procuradorias deste MPC/PA.

Assim sendo, o gráfico constante da Planilha 48 demonstra de forma satisfatória o valor global sugerido a título de glosa nos processos de Prestação de Contas dos Administradores e Responsáveis pela Gestão de Recursos Públicos Estaduais, Prestação de Contas dos Auxílios, Contribuições ou Subvenções Concedidas pelo Estado e Tomada de Contas, o qual alcançou a cifra de R\$4.752.008,38 (quatro milhões, setecentos e cinquenta e dois mil, oito reais e trinta e oito centavos).

RELATÓRIO DE VALORES GLOSADOS PELO MPC/PA

2017

GABINETE 2ª PROCURADORIA DE CONTAS

PLANILHA 45

PRESTAÇÃO DE CONTAS DOS ADMINISTRADORES

GRUPO	ORDEM	PROCESSO	PARECER	ÓRGÃO REPASSADOR	EXERCÍCIO	RESPONSÁVEL	VALOR GLOBAL	VALOR GLOSADO
	1	2012/50450-7	063/17	SEJUDH	2011	José Acreano Brasil Junior		R\$ 89.103,78
	2	2012/50113-4	078/17	1º CRS	2011	Ana Amélia S. R. de Oliveira		R\$ 207.653,64
						TOTAL XLVII	R\$ 0,00	R\$ 296.757,42

PLANILHA 46

PRESTAÇÃO DE CONTAS DOS AUXÍLIOS

GRUPO	ORDEM	PROCESSO	PARECER	ÓRGÃO REPASSADOR	CONVÊNIO	RESPONSÁVEL	VALOR GLOBAL	VALOR GLOSADO
	1	2007/50677-3	028/17	SEPOF	098/2003	Maria do Carmo Martins Lima	R\$ 165.000,00	R\$ 38.240,00
	2	2005/51911-8	037/17	ASIPAG	128/2004	Zebino de O Rodrigues	R\$ 60.000,00	R\$ 60.000,00
	3	2007/52170-0	044/17	SETEPS	009/2005	Fernanda Cristina N Cardoso	R\$ 84.200,00	R\$ 4.033,58
	4	2010/51829-3	043/17	SESPA	078/2008	Manoel A. Siqueira e Projet Ltda	R\$ 160.000,00	R\$ 160.000,00
	5	2007/52958-6	079/17	SEPOF	438/2006	Duciomar Gomes da Costa	R\$ 1.760.000,00	R\$ 1.760.000,00
	6	2007/51401-3	088/17	SEPOF	202/2006	Jairo Luiz Lunardi	R\$ 80.000,00	R\$ 24.547,55
	7	2006/50820-8	089/17	SESPA	045/2003	Orleandro Alves Feitosa	R\$ 212.000,00	R\$ 212.000,00
	8	2013/51153-0	081/17	ASIPAG	010/2011	Klesio R da Silva Souza	R\$ 160.000,00	R\$ 160.000,00
	9	2013/50994-7	102/17	SEEL	047/2012	Gabriel Pereira Paes Júnior	R\$ 230.000,00	R\$ 230.000,00
	10	2016/51341-9	D 235/17	SECTET (SECTI)	006/2015	Melquisedeque da Silva Sodré	R\$ 97.040,00	R\$ 97.040,00
						TOTAL XLVIII	R\$ 3.008.240,00	R\$ 2.745.861,13

PLANILHA 47									
TOMADA DE CONTAS									
GRUPO									
ORDEM	PROCESSO	PARECER	ÓRGÃO REPASSADOR	CONVÊNIO	RESPONSÁVEL	VALOR GLOBAL	VALOR GLOSADO		
1	2013/51643-2	005/17	IDEFLOR	002/2010	Genilson Nascimento do Araújo	R\$ 16.500,00	R\$ 16.500,00		
2	2012/51164-8	011/17	ALEPA	061/2010	Antônio Sérgio Medeiros da Silva	R\$ 22.000,00	R\$ 22.000,00		
3	2013/53539-0	016/17	SEDUC	340/2008	Lazaro Tavares de Magalhães	R\$ 48.150,00	R\$ 48.150,00		
4	2007/52273-6	033/17	SESPA	050/2006	Paulo Fernando da Silva Monteiro	R\$ 401.286,95	R\$ 81.789,60		
5	2015/51125-8	031/17	SEDOP	019/2011	Jonas Alves Rodrigues	R\$ 100.000,00	R\$ 100.000,00		
6	2013/51197-1	035/17	SEDUC	1003/2009	Francisco de Assis Ferreira	R\$ 3.000,00	R\$ 3.000,00		
7	2007/53651-5	039/17	SESPA	042/2006	Armênio Oliveira Barreirinha	R\$ 98.261,62	R\$ 98.261,62		
8	2015/51093-6	047/17	SEDURB	019/2004	Mário Antônio Matias Lobo	R\$1.278.426,00	R\$1.278.426,00		
9	2014/50513-6	050/17	SUSIPE	017/2008	Fernanda do Socorro M. de Souza	R\$ 5.880,00	R\$ 5.880,00		
10	2007/53072-3	051/17	SEPOF	025/2006	Carlos Augusto Nunes Gouvêa	R\$ 261.407,76	R\$ 115.370,18		
11	2012/51076-9	067/17	SEPOF	332/2008	Edson Luiz Oliveira	R\$ 55.000,00	R\$ 2.000,00		
12	2008/50927-8	069/17	SETEPS	114/2004	Bruno Sechi	R\$ 372.632,56	R\$ 372.632,56		
13	2006/51690-9	072/17	ASIPAG	027/2004	Anna Bonno Maria Josephine	R\$ 40.000,00	R\$ 40.000,00		
14	2012/52454-8	077/17	ASIPAG	368/2008	Regina do Socorro Fernandes	R\$ 15.000,00	R\$ 15.000,00		
15	2015/51713-0	082/17	SEDUC	231/2014	Aluizio de Souza Barros	R\$ 219.170,00	R\$ 219.170,00		
16	2009/52150-8	084/17	ASIPAG	131/2007	Élio da Silva Castro	R\$ 30.000,00	R\$ 30.000,00		
17	2008/50932-5	087/17	ASIPAG	029/2007	João Waldemir de Sampaio	R\$ 85.053,67	R\$ 85.053,67		
18	2013/51350-3	086/17	ASIPAG	023/2011	José Nilson Abreu Moura	R\$ 75.000,00	R\$ 75.000,00		
19	2013/52662-9	097/17	SEDUC	143/2011	Lourival Fernandes de Lima	R\$ 260.000,00	R\$ 260.000,00		
20	2007/52288-2	093/17	SEDUC	293/2006	Ocimar Guerreiro de M. Júnior	R\$ 14.853,20	R\$ 14.853,20		
21	2013/51218-0	D 237/17	SEDUC	1081/2009	Miguel Pedro Pureza Santa Maria	R\$ 86.429,00	R\$ 86.429,00		
22	2013/51348-9	D 247/17	ASIPAG	006/2011	Antônio Francisco G. de Moura	R\$ 18.300,00	R\$ 18.300,00		
TOTAL XLIX						R\$ 2.227.924,76	R\$ 1.709.389,83		

PLANILHA 48				
TOTALIZAÇÃO - 2ª PROCURADORIA DE CONTAS				
GRUPOS	PROCESSOS	VALOR GLOBAL	VALOR GLOSADO	PERCENTUAL
PRESTAÇÃO DE CONTAS DOS ADM.	4	R\$ 0,00	R\$ 296.757,42	0,00%
PRESTAÇÃO DE CONTAS DOS AUXÍLIOS	10	R\$ 3.008.240,00	R\$ 2.745.861,13	91,28%
TOMADA DE CONTAS	22	R\$ 2.227.924,76	R\$ 1.709.389,83	76,73%
TOTAL XLVIII	36	R\$ 5.236.164,76	R\$ 4.752.008,38	90,75%

TOTALIZAÇÃO - 2ª PROCURADORIA DE CONTAS



VI.6.3 – 4ª PROCURADORIA DE CONTAS

Os valores informados a título de glosa estão distribuídos entre processos referentes à Prestação de Contas dos Administradores e Responsáveis pela Gestão de Recursos Públicos Estaduais, constantes da Planilha 49; Prestação de Contas dos Auxílios, Contribuições ou Subvenções Concedidas pelo Estado, constantes da Planilha 50 e Tomada de Contas, constantes da Planilha 51, os quais se encontram totalizados nas Planilhas 52 e 53 que seguem.

Esclarece-se que a totalização dos valores glosados foi desmembrada em duas Planilhas (52 e 53) para que não houvesse distorção significativa, em razão dos valores globais elevados referentes aos processos de Prestação de Contas dos Administradores e Responsáveis pela Gestão de Recursos Públicos Estaduais, que atingiram a ordem de R\$ 92.258.520,00 (noventa e dois milhões, duzentos e cinquenta e oito mil e quinhentos e vinte reais).

Assim sendo, para que os gráficos pudessem ter uma visualização satisfatória, constam na Planilha 52 os valores referentes à Denúncia, Representação, Prestação de Contas dos Auxílios, Contribuições ou Subvenções Concedidas pelo Estado e Tomada de Contas e na Planilha 53 os valores afetos a Prestação de Contas dos Administradores e Responsáveis pela Gestão de Recursos Públicos Estaduais, Gestão Fiscal, Tomada de Contas de Gestão e Inspeção Extraordinária.

RELATÓRIO DE VALORES GLOSADOS PELO MPC/PA

2017

4ª PROCURADORIA DE CONTAS

PLANILHA 49

PRESTAÇÃO DE CONTAS DOS ADMINISTRADORES

GRUPO	ORDEM	PROCESSO	PARECER	ÓRGÃO	EXERCÍCIO	RESPONSÁVEL	VALOR GLOBAL	VALOR GLOSADO
	1	2015/50342-0	078/2017	HOSP REG DO BAIXO AMAZONAS DR. WALDEMAR PENNA	2014	Dom Eurico dos Santos Veloso	R\$ 88.913.102,00	R\$ 9.293.639,00
	2	2014/50756-1	080/2017	HOSP REG DO BAIXO AMAZONAS DR. WALDEMAR PENNA	2013	Paulo Roberto Mergulhão e Dom Eurico dos Santos Veloso	R\$ 92.258.520,00	R\$ 8.725.983,91
TOTAL LIV							R\$ 92.258.520,00	R\$ 8.725.983,91

PLANILHA 50

PRESTAÇÃO DE CONTAS DOS AUXÍLIOS

GRUPO	ORDEM	PROCESSO	PARECER	ÓRGÃO REPASSADOR	CONVÊNIO	RESPONSÁVEL	VALOR GLOBAL	VALOR GLOSADO
	1	2012/52440-2	008/2017	ALEPA	070/2011	Maria L. de Oliveira Cardoso	R\$ 35.000,00	R\$ 35.000,00
	2	2010/52664-4	050/2017	SETER	044/2008	Pedro Rodrigues Barbosa	R\$ 77.000,00	R\$ 70.000,00
	3	2008/51239-6	065/2017	ASIPAG	207/2007	Gabriel Pereira Paes Júnior	R\$ 150.000,00	R\$ 150.000,00
	4	2011/50737-2	082/2017	ASIPAG	085/2010	Bruno de Melo Figueiras	R\$ 200.000,00	R\$ 200.000,00
	5	2013/51011-9	093/2017	13º CRPS/SESPA	304/2006	José Waldoli Figueira Valente	R\$ 23.435,00	R\$ 23.435,00
	6	2006/51135-9	107/2017	SETRAN	012/2005	Marciano Vidal Monteiro	R\$ 300.000,00	R\$ 300.000,00
	7	2007/50117-9	108/2017	ASIPAG	384/2006	Edvaldo Pereira de Araújo	R\$ 10.000,00	R\$ 10.000,00
	8	2007/51341-8	115/2017	ASIPAG	490/2006	Luiz Non S. Baptista dos Santos	R\$ 10.000,00	R\$ 10.000,00
	9	2006/51751-5	127/2017	SEDUC	199/2005	Waldeth Gomes da Costa	R\$ 146.818,98	R\$ 146.818,98
	10	2006/50284-6	121/2017	SEDUC	179/2005	Adnan Demachki	R\$ 42.362,10	R\$ 16.682,00
	11	2006/53345-3	129/2017	ASIPAG	008/2005	Vandré L. Menezes Brilhante	R\$ 303.441,00	R\$ 2.299,84
	12	2007/50486-9	141/2017	SEPOF	139/2006	José Davi Passos	R\$ 50.000,00	R\$ 7.291,92
TOTAL LIV							R\$ 1.348.057,08	R\$ 971.527,74

PLANILHA 51

TOMADA DE CONTAS

GRUPO	TOMADA DE CONTAS									
ORDEM	PROCESSO	PARECER	ÓRGÃO REPASSADOR	CONVÊNIO	RESPONSÁVEL	VALOR GLOBAL	VALOR GLOSADO			
1	2013/52377-7	005/2017	ALEPA	100/2011	Josefa Marcolino da Silva	R\$ 20.000,00	R\$ 20.000,00			
2	2013/52423-7	Manif. 005/2017	ALEPA	124/2011	Lucidio R. da Silva Junior	R\$ 60.000,00	R\$ 60.000,00			
3	2013/53193-5	007/2017	SEDUC	151/2008	Benjamin R. de Almeida Neto	R\$ 4.491,14	R\$ 4.491,14			
4	2013/52376-6	013/2017	ALEPA	125/2011	Eder Luiz Oliveira Ramos	R\$ 20.000,00	R\$ 20.000,00			
5	2007/53644-6	026/2017	4º CRPS - SESPA	115/2006	Jamil Assad Neto	R\$ 198.314,31	R\$ 128.629,74			
6	2013/50493-2	029/2017	SAGRI	279/2008	Moises Ferreira Barata	R\$ 23.397,00	R\$ 21.270,00			
7	2004/50166-0	032/2017	SEDUC	036/1998	Valdecy José de Matos	R\$ 104.805,62	R\$ 106.870,53			
8	2007/52745-6	034/2017	SEPOF	376/2006	Alcides Abreu Barra	R\$ 148.750,00	R\$ 16.372,78			
9	2006/53352-2	045/2017	SEPOF	071/2005	Hélio Leite da Silva	R\$ 1.491.480,00	R\$ 3.877,80			
10	2011/52236-5	Manif. 29/2017	ALEPA		Domingos Juvenil Nunes	R\$ 12.439.028,20	R\$ 12.439.028,20			
11	2008/53216-7	054/2017	ASIPAG	221/2007	Benedito Lopes de Campo	\$ 10.000,00	R\$ 10.000,00			
12	2010/50717-3	Manif. 49/2017	SAGRI	045/2008	Luiz Gonzaga Leite Lopes	R\$ 47.520,00	R\$ 25.000,00			
13	2014/50521-6	Manif. 55/2017	SUSIPE	016/2006	Edilson Cardoso Lima	R\$ 20.768,00	R\$ 20.768,00			
14	2006/51682-9	085/2017	3º CRPS/SESPA	079/2005	Raimundo Queiroz de Miranda	R\$ 48.950,00	R\$ 1.629,72			
15	2013/51593-9	087/2017	FCPTN	016/2010	Giovani Lemos de Andrade	R\$ 15.000,00	R\$ 12.000,00			
16	2007/51980-0	100/2017	SEPOF	084/2004	Manoel Soares da Costa	R\$ 132.000,00	R\$ 120.000,00			
17	2006/50048-7	104/2017	SETEPS	039/2004	Jonas Barros e Waldeth Costa	R\$ 14.400,00	R\$ 4.618,67			
18	2007/51990-2	109/2017	SEPOF	282/2004	Celso Orlando da Silva Leite	R\$ 550.000,00	R\$ 227.447,22			
19	2007/52267-8	112/2017	1º CRPS/SESPA	10/2006	Antonio Armando a. de Castro	R\$ 75.000,00	R\$ 27.856,68			
20	2014/50505-6	117/2017	SUSIPE	004/2007	Luis Alfredo Amin Fernandes	R\$ 31.008,00	R\$ 31.008,00			
21	2006/50752-2	123/2017	11º CRPS/SESPA	033/2005	Edilson Oliveira Pereira	R\$ 140.000,00	R\$ 3.875,00			
22	2013/50202-0	Manif. 68/2017	SEPOF	468/2010	Pedro Rodrigues Barbosa	R\$ 1.117.400,00	R\$ 890.391,37			
23	2015/51720-0	126/2017	SEDUC	258/2014	João Nelson Pereira Magalhães	R\$ 1.168.700,00	R\$ 1.168.700,00			

PLANILHA 51 - Continuação

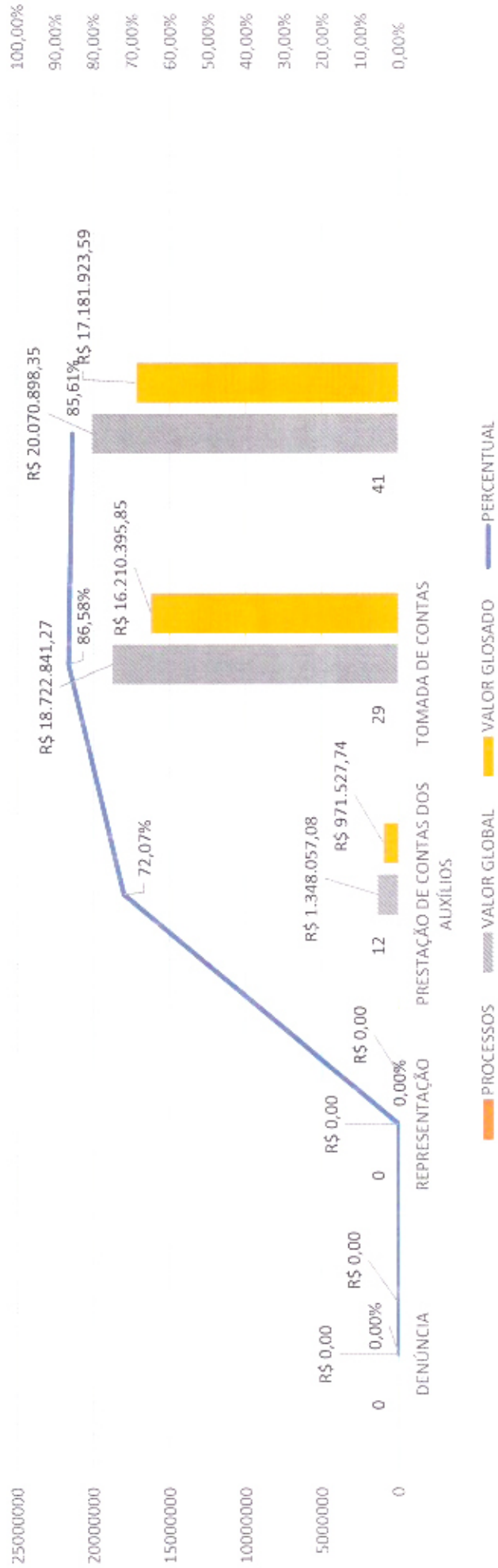
GRUPO		TOMADA DE CONTAS							VALOR GLOBAL	VALOR GLOSADO
ORDEM	PROCESSO	PARECER	ÓRGÃO REPASSADOR	CONVÊNIO	RESPONSÁVEL	VALOR GLOBAL	VALOR GLOSADO			
24	2006/50097-5	120/2017	SEPOF	461/2002	Luiz Furtado Rebelo	R\$ 319.429,00	R\$ 319.429,00		R\$ 319.429,00	
25	2014/51273-2	125/2017	ASIPAG	103/2010	Roselys Moreira da Costa	R\$ 20.000,00	R\$ 20.000,00		R\$ 6.666,00	
26	2012/52464-0	142/2017	ASIPAG	188/2007	Ricardo Silva de Araújo	R\$ 100.000,00	R\$ 100.000,00		R\$ 100.000,00	
27	2013/50377-0	144/2017	SEDES	11/2008	Consuelo Santos Couri	R\$ 356.400,00	R\$ 356.400,00		R\$ 387.800,00	
28	2013/50332-8	148/2017	SETER	013/2010	Carlos Eduardo Correa e Silva	R\$ 70.000,00	R\$ 70.000,00		R\$ 46.666,00	
29	2012/52467-2	149/2017	ASIPAG	002/2009	Valdemir Pinheiro Muniz	R\$ 6.000,00	R\$ 6.000,00		R\$ 6.000,00	
TOTAL LV						R\$ 18.742.841,27	R\$ 18.742.841,27		R\$ 866.561,00	

PLANILHA 52

TOTALIZAÇÃO I - 4ª PROCURADORIA DE CONTAS

GRUPOS	PROCESSOS	VALOR GLOBAL	VALOR GLOSADO	PERCENTUAL
DENÚNCIA	0	R\$ 0,00	R\$ 0,00	0,00%
REPRESENTAÇÃO	0	R\$ 0,00	R\$ 0,00	0,00%
PRESTAÇÃO DE CONTAS DOS AUXÍLIOS	12	R\$ 1.348.057,08	R\$ 971.527,74	72,07%
TOMADA DE CONTAS	29	R\$ 18.722.841,27	R\$ 16.210.395,85	86,58%
Σ	41	R\$ 20.070.898,35	R\$ 17.181.923,59	85,61%
TOTAL XLIV e TOTAL XLV				85,61%

Título do Gráfico




PLANILHA 53

TOTALIZAÇÃO II - 4ª PROCURADORIA DE CONTAS

GRUPOS	PROCESSOS	VALOR GLOBAL	VALOR GLOSADO	PERCENTUAL
PRESTAÇÃO DE CONTAS DOS ADMINISTRADORES	2	R\$ 92.258.520,00	R\$ 8.725.983,91	9,46%
GESTÃO FISCAL	0	R\$ 0,00	R\$ 0,00	0,00%
TOMADA DE CONTAS DE GESTÃO	0	R\$ 0,00	R\$ 0,00	0,00%
INSPEÇÃO EXTRAORDINÁRIA	0	R\$ 0,00	R\$ 0,00	0,00%
Σ	2	R\$ 92.258.520,00	R\$ 8.725.983,91	9,46%
TOTAL XLIV e TOTAL XLV				

TOTALIZAÇÃO II - 4ª PROCURADORIA DE CONTAS



VI.6.4 – 5ª PROCURADORIA DE CONTAS

Os valores informados a título de glosa estão distribuídos entre processos referentes à Prestação de Contas dos Administradores e Responsáveis pela Gestão de Recursos Públicos Estaduais, constantes da Planilha 56; Prestação de Contas dos Auxílios, Contribuições ou Subvenções Concedidas pelo Estado, constantes da Planilha 54 e Tomada de Contas, constantes da Planilha 55, os quais se encontram totalizados nas Planilhas 57 e 58 que seguem.

Vale esclarecer, novamente, que a totalização dos valores glosados foi desmembrada em duas Planilhas (57 e 58), para que não houvesse distorção significativa, em razão dos valores globais elevados referentes aos processos de Prestação de Contas dos Administradores e Responsáveis pela Gestão de Recursos Públicos Estaduais, que atingiram a ordem de R\$ 530.578.290,31 (quinhentos e trinta milhões, quinhentos e setenta e oito mil, duzentos e noventa reais e trinta e um centavos).